




## H. AYUNTAMIENTO CONSTITUCIONAL DE TUMBISCATÍO MICHOACÁN

**2018-2021**

"Municipio en Movimiento"



P-14

**NORMA para armonizar la presentación de la información adicional a la iniciativa de la Ley de Ingresos.**


| F.F | C R I             |   |    |    | CONCEPTOS DE INGRESOS | C R I (TUMBISCATÍO) 2020 |      |   |         |         |         |
|-----|-------------------|---|----|----|-----------------------|--------------------------|------|---|---------|---------|---------|
|     | R                 | T | CL | CO |                       | DETALLE                  | SUMA | TOTAL   |         |         |         |
| 1   | NO ETIQUETADO     |   |    |    |                       |                          |      | 1,646,730   |         |         |         |
| 11  | RECURSOS FISCALES |   |    |    |                       |                          |      | 1,385,417   |         |         |         |
| 11  | 1                 | 0 | 0  | 0  | 0                     | 0                        | 0    | <b>IMPUESTOS.</b>   |         |         | 470,702 |
| 11  | 1                 | 1 | 0  | 0  | 0                     | 0                        | 0    | Impuestos Sobre los Ingresos.   |         | 0       |         |
| 11  | 1                 | 1 | 0  | 1  | 0                     | 0                        | 0    | Impuesto sobre loterías, rifas, sorteos y concursos   | 0       |         |         |
| 11  | 1                 | 1 | 0  | 2  | 0                     | 0                        | 0    | Impuesto sobre espectáculos públicos  | 0       |         |         |
| 11  | 1                 | 2 | 0  | 0  | 0                     | 0                        | 0    | <b>Impuestos Sobre el Patrimonio.</b>   |         | 438,986 |         |
| 11  | 1                 | 2 | 0  | 1  | 0                     | 0                        | 0    | <b>Impuesto predial.</b>  |         | 438,986 |         |
| 11  | 1                 | 2 | 0  | 1  | 0                     | 1                        |      | Impuesto predial urbano   | 312,131 |         |         |
| 11  | 1                 | 2 | 0  | 1  | 0                     | 2                        |      | Impuesto predial rústico  | 126,855 |         |         |
| 11  | 1                 | 2 | 0  | 1  | 0                     | 3                        |      | Impuesto predial ejidal y comunal   | 0       |         |         |
| 11  | 1                 | 2 | 0  | 2  | 0                     | 0                        |      | Impuesto sobre lotes baldíos, sin bardear o falta de banquetas  | 0       |         |         |
| 11  | 1                 | 3 | 0  | 0  | 0                     | 0                        | 0    | <b>Impuesto Sobre la Producción, el Consumo y las Transacciones.</b>  |         | 13,003  |         |
| 11  | 1                 | 3 | 0  | 3  | 0                     | 0                        |      | Impuesto sobre adquisición de inmuebles   | 13,003  |         |         |
| 11  | 1                 | 7 | 0  | 0  | 0                     | 0                        | 0    | <b>Accesorios de Impuestos.</b>   |         | 18,713  |         |
| 11  | 1                 | 7 | 0  | 2  | 0                     | 0                        |      | Recargos de impuestos municipales   | 17,093  |         |         |
| 11  | 1                 | 7 | 0  | 4  | 0                     | 0                        |      | Multas y/o sanciones de impuestos municipales   | 1,620   |         |         |
| 11  | 1                 | 7 | 0  | 6  | 0                     | 0                        |      | Honorarios y gastos de ejecución de impuestos municipales   | 0       |         |         |
| 11  | 1                 | 7 | 0  | 8  | 0                     | 0                        |      | Actualizaciones de impuestos municipales  | 0       |         |         |
| 11  | 1                 | 8 | 0  | 0  | 0                     | 0                        | 0    | <b>Otros Impuestos.</b>   |         | 0       |         |
| 11  | 1                 | 8 | 0  | 1  | 0                     | 0                        |      | Otros impuestos   | 0       |         |         |
| 11  | 1                 | 9 | 0  | 0  | 0                     | 0                        | 0    | <b>Impuestos no Comprendidos en la Ley de Ingresos Causados en Ejercicios Fiscales Anteriores Pendientes de Liquidación o Pago.</b> |         | 0       |         |



## H. AYUNTAMIENTO CONSTITUCIONAL DE TUMBISCATÍO MICHOACÁN

**2018-2021**

"Municipio en Movimiento"




| F.F | C R I |   |    |    | CONCEPTOS DE INGRESOS | C R I (TUMBISCATÍO) 2020 |      |   |         |                |                |
|-----|-------|---|----|----|-----------------------|--------------------------|------|---|---------|----------------|----------------|
|     | R     | T | CL | CO |                       | DETALLE                  | SUMA | TOTAL   |         |                |                |
| 11  | 1     | 9 | 0  | 1  | 0                     | 0                        | 0    | Impuestos no Comprendidos en la Ley de Ingresos Causados en Ejercicios Fiscales Anteriores Pendientes de Liquidación o Pago.                        | 0       |                |                |
| 11  | 3     | 0 | 0  | 0  | 0                     | 0                        | 0    | <b>CONTRIBUCIONES DE MEJORAS.</b>   |         |                | <b>50,000</b>  |
| 11  | 3     | 1 | 0  | 0  | 0                     | 0                        | 0    | <b>Contribuciones de Mejoras por Obras Públicas.</b>  |         | <b>50,000</b>  |                |
| 11  | 3     | 1 | 0  | 1  | 0                     | 0                        | 0    | De aumento de valor y mejoría específica de la propiedad  | 0       |                |                |
| 11  | 3     | 1 | 0  | 2  | 0                     | 0                        | 0    | De la aportación para mejoras   | 50,000  |                |                |
| 11  | 3     | 9 | 0  | 0  | 0                     | 0                        | 0    | <b>Contribuciones de Mejoras no Comprendidas en la Ley de Ingresos Causadas en Ejercicios Fiscales Anteriores Pendientes de Liquidación o Pago.</b> |         | <b>0</b>       |                |
| 11  | 3     | 9 | 0  | 1  | 0                     | 0                        | 0    | Contribuciones de mejoras no comprendidas en la Ley de Ingresos causadas en ejercicios fiscales anteriores pendientes de liquidación o pago         | 0       |                |                |
| 11  | 4     | 0 | 0  | 0  | 0                     | 0                        | 0    | <b>DERECHOS.</b>  |         |                | <b>862,277</b> |
| 11  | 4     | 1 | 0  | 0  | 0                     | 0                        | 0    | <b>Derechos por el Uso, Goce, Aprovechamiento o Explotación de Bienes de Dominio Público.</b>   |         | <b>21,222</b>  |                |
| 11  | 4     | 1 | 0  | 1  | 0                     | 0                        | 0    | Por ocupación de la vía pública y servicios de mercados   | 21,222  |                |                |
| 11  | 4     | 3 | 0  | 0  | 0                     | 0                        | 0    | <b>Derechos por Prestación de Servicios.</b>  |         | <b>790,960</b> |                |
| 11  | 4     | 3 | 0  | 2  | 0                     | 0                        | 0    | <b>Derechos por la Prestación de Servicios Municipales.</b>   |         | <b>790,960</b> |                |
| 11  | 4     | 3 | 0  | 2  | 0                     | 1                        |      | Por servicios de alumbrado público  | 761,345 |                |                |
| 11  | 4     | 3 | 0  | 2  | 0                     | 2                        |      | Por la prestación del servicio de agua potable, alcantarillado y saneamiento  | 0       |                |                |
| 11  | 4     | 3 | 0  | 2  | 0                     | 3                        |      | Por servicio de panteones   | 3,050   |                |                |
| 11  | 4     | 3 | 0  | 2  | 0                     | 4                        |      | Por servicio de rastro  | 11,435  |                |                |
| 11  | 4     | 3 | 0  | 2  | 0                     | 5                        |      | Por servicios de control canino   | 0       |                |                |
| 11  | 4     | 3 | 0  | 2  | 0                     | 6                        |      | Por reparación en la vía pública  | 0       |                |                |
| 11  | 4     | 3 | 0  | 2  | 0                     | 7                        |      | Por servicios de protección civil   | 0       |                |                |
| 11  | 4     | 3 | 0  | 2  | 0                     | 8                        |      | Por servicios de parques y jardines   | 0       |                |                |
| 11  | 4     | 3 | 0  | 2  | 0                     | 9                        |      | Por servicios de tránsito y vialidad  | 0       |                |                |
| 11  | 4     | 3 | 0  | 2  | 1                     | 0                        |      | Por servicios de vigilancia   | 0       |                |                |
| 11  | 4     | 3 | 0  | 2  | 1                     | 1                        |      | Por servicios de catastro   | 0       |                |                |



## H. AYUNTAMIENTO CONSTITUCIONAL DE TUMBISCATÍO MICHOACÁN

**2018-2021**

"Municipio en Movimiento"




| F.F | C R I |   |    |    |         |      | CONCEPTOS DE INGRESOS  | C R I (TUMBISCATÍO) 2020 |               |  |
|-----|-------|---|----|----|---------|------|--|--------------------------|---------------|--|
|     | R     | T | CL | CO | DETALLE | SUMA |  | TOTAL                    |               |  |
| 11  | 4     | 3 | 0  | 2  | 1       | 2    | Por servicios oficiales diversos   | 15,130                   |               |  |
| 11  | 4     | 4 | 0  | 0  | 0       | 0    | <b>Otros Derechos.</b>   |                          | <b>50,095</b> |  |
| 11  | 4     | 4 | 0  | 2  | 0       | 0    | <b>Otros Derechos Municipales.</b>   |                          | <b>50,095</b> |  |
| 11  | 4     | 4 | 0  | 2  | 0       | 1    | Por expedición, revalidación y canje de permisos o licencias para funcionamiento de establecimientos   | 17,910                   |               |  |
| 11  | 4     | 4 | 0  | 2  | 0       | 2    | Por expedición y revalidación de licencias o permisos para la colocación de anuncios publicitarios   | 0                        |               |  |
| 11  | 4     | 4 | 0  | 2  | 0       | 3    | Por alineamiento de fincas urbanas o rústicas  | 1,015                    |               |  |
| 11  | 4     | 4 | 0  | 2  | 0       | 4    | Por licencias de construcción, remodelación, reparación o restauración de fincas   | 0                        |               |  |
| 11  | 4     | 4 | 0  | 2  | 0       | 5    | Por numeración oficial de fincas urbanas   | 990                      |               |  |
| 11  | 4     | 4 | 0  | 2  | 0       | 6    | Por expedición de certificados, títulos, copias de documentos y legalización de firmas   | 10,380                   |               |  |
| 11  | 4     | 4 | 0  | 2  | 0       | 7    | Por registro de señales, marcas de herrar y refrendo de patentes   | 0                        |               |  |
| 11  | 4     | 4 | 0  | 2  | 0       | 8    | Por servicios urbanísticos   | 19,800                   |               |  |
| 11  | 4     | 4 | 0  | 2  | 0       | 9    | Por servicios de aseo público  | 0                        |               |  |
| 11  | 4     | 4 | 0  | 2  | 1       | 0    | Por servicios de administración ambiental  | 0                        |               |  |
| 11  | 4     | 4 | 0  | 2  | 1       | 1    | Por inscripción a padrones.  | 0                        |               |  |
| 11  | 4     | 4 | 0  | 2  | 1       | 2    | Por acceso a museos.   | 0                        |               |  |
| 11  | 4     | 4 | 0  | 2  | 1       | 3    | Derechos Diversos  | 0                        |               |  |
| 11  | 4     | 5 | 0  | 0  | 0       | 0    | <b>Accesorios de Derechos.</b>   |                          | <b>0</b>      |  |
| 11  | 4     | 5 | 0  | 2  | 0       | 0    | Recargos de derechos municipales   | 0                        |               |  |
| 11  | 4     | 5 | 0  | 4  | 0       | 0    | Multas y/o sanciones de derechos municipales   | 0                        |               |  |
| 11  | 4     | 5 | 0  | 6  | 0       | 0    | Honorarios y gastos de ejecución de derechos municipales   | 0                        |               |  |
| 11  | 4     | 5 | 0  | 8  | 0       | 0    | Actualizaciones de derechos municipales  | 0                        |               |  |
| 11  | 4     | 9 | 0  | 0  | 0       | 0    | <b>Derechos no Comprendidos en las Fracciones de la Ley de Ingresos Causados en Ejercicios Fiscales Anteriores Pendientes de Liquidación o Pago.</b> |                          | <b>0</b>      |  |



## H. AYUNTAMIENTO CONSTITUCIONAL DE TUMBISCATÍO MICHOACÁN

**2018-2021**

"Municipio en Movimiento"




| F.F | C R I |   |    |    | CONCEPTOS DE INGRESOS | C R I (TUMBISCATÍO) 2020 |   |       |              |              |
|-----|-------|---|----|----|-----------------------|--------------------------|---|-------|--------------|--------------|
|     | R     | T | CL | CO |                       | DETALLE                  | SUMA  | TOTAL |              |              |
| 11  | 4     | 9 | 0  | 1  | 0                     | 0                        | Derechos no comprendidos en las fracciones de la Ley de Ingresos causados en ejercicios fiscales anteriores pendientes de liquidación o pago          | 0     |              |              |
| 11  | 5     | 0 | 0  | 0  | 0                     | 0                        | <b>PRODUCTOS.</b>   |       |              | <b>938</b>   |
| 11  | 5     | 1 | 0  | 0  | 0                     | 0                        | <b>Productos de Tipo Corriente.</b>   |       | <b>938</b>   |              |
| 11  | 5     | 1 | 0  | 1  | 0                     | 0                        | Enajenación de bienes muebles e inmuebles no sujetos a registro   | 0     |              |              |
| 11  | 5     | 1 | 0  | 2  | 0                     | 0                        | Por los servicios que no corresponden a funciones de derecho público  | 0     |              |              |
| 11  | 5     | 1 | 0  | 3  | 0                     | 0                        | Otros productos de tipo corriente   | 0     |              |              |
| 11  | 5     | 1 | 0  | 4  | 0                     | 0                        | Accesorios de Productos   | 0     |              |              |
| 11  | 5     | 1 | 0  | 5  | 0                     | 0                        | Rendimientos de capital   | 938   |              |              |
| 11  | 5     | 9 | 0  | 0  | 0                     | 0                        | <b>Productos no Comprendidos en las Fracciones de la Ley de Ingresos Causados en Ejercicios Fiscales Anteriores Pendientes de Liquidación o Pago.</b> |       | <b>0</b>     |              |
| 11  | 5     | 9 | 0  | 1  | 0                     | 0                        | Productos no comprendidos en las fracciones de la Ley de Ingresos causados en ejercicios fiscales anteriores pendientes de liquidación o pago         | 0     |              |              |
| 11  | 6     | 0 | 0  | 0  | 0                     | 0                        | <b>APROVECHAMIENTOS.</b>  |       |              | <b>1,500</b> |
| 11  | 6     | 1 | 0  | 0  | 0                     | 0                        | <b>Aprovechamientos.</b>  |       | <b>1,500</b> |              |
| 11  | 6     | 1 | 0  | 5  | 0                     | 0                        | Multas por infracciones a otras disposiciones municipales no fiscales   | 0     |              |              |
| 11  | 6     | 1 | 0  | 6  | 0                     | 0                        | Multas por faltas a la reglamentación municipal   | 1,500 |              |              |
| 11  | 6     | 1 | 1  | 0  | 0                     | 0                        | Multas emitidas por organismos paramunicipales  | 0     |              |              |
| 11  | 6     | 1 | 1  | 1  | 0                     | 0                        | Reintegros  | 0     |              |              |
| 11  | 6     | 1 | 1  | 2  | 0                     | 0                        | Donativos   | 0     |              |              |
| 11  | 6     | 1 | 1  | 3  | 0                     | 0                        | Indemnizaciones   | 0     |              |              |
| 11  | 6     | 1 | 1  | 4  | 0                     | 0                        | Fianzas efectivas   | 0     |              |              |
| 11  | 6     | 1 | 1  | 7  | 0                     | 0                        | Recuperaciones de costos  | 0     |              |              |
| 11  | 6     | 1 | 1  | 8  | 0                     | 0                        | Intervención de espectáculos públicos   | 0     |              |              |
| 11  | 6     | 1 | 2  | 1  | 0                     | 0                        | Incentivos por administración de impuestos y derechos municipales coordinados y sus accesorios.   | 0     |              |              |



## H. AYUNTAMIENTO CONSTITUCIONAL DE TUMBISCATÍO MICHOACÁN

**2018-2021**

"Municipio en Movimiento"




| F.F       | C R I                   |   |    |    |         |      | CONCEPTOS DE INGRESOS  | C R I (TUMBISCATÍO) 2020 |          |                |  |
|-----------|-------------------------|---|----|----|---------|------|--|--------------------------|----------|----------------|--|
|           | R                       | T | CL | CO | DETALLE | SUMA |  | TOTAL                    |          |                |  |
| 11        | 6                       | 1 | 2  | 4  | 0       | 0    | Incentivos por actos de fiscalización concurrentes con el municipio  | 0                        |          |                |  |
| 11        | 6                       | 1 | 2  | 6  | 0       | 0    | Incentivos por créditos fiscales del Estado  | 0                        |          |                |  |
| 11        | 6                       | 1 | 2  | 7  | 0       | 0    | Incentivos por créditos fiscales del Municipio   | 0                        |          |                |  |
| 11        | 6                       | 1 | 2  | 9  | 0       | 0    | Otros Aprovechamientos   | 0                        |          |                |  |
| 11        | 6                       | 2 | 0  | 0  | 0       | 0    | <b>Aprovechamientos Patrimoniales.</b>   |                          | <b>0</b> |                |  |
| 11        | 6                       | 2 | 0  | 1  | 0       | 0    | Recuperación de patrimonio por liquidación de fideicomisos   | 0                        |          |                |  |
| 11        | 6                       | 2 | 0  | 2  | 0       | 0    | Arrendamiento y explotación de bienes muebles  | 0                        |          |                |  |
| 11        | 6                       | 2 | 0  | 3  | 0       | 0    | Arrendamiento y explotación de bienes inmuebles  | 0                        |          |                |  |
| 11        | 6                       | 2 | 0  | 4  | 0       | 0    | Intereses de valores, créditos y bonos   | 0                        |          |                |  |
| 11        | 6                       | 2 | 0  | 5  | 0       | 0    | Por el uso, aprovechamiento o enajenación de bienes no sujetos al régimen de dominio público   | 0                        |          |                |  |
| 11        | 6                       | 2 | 0  | 6  | 0       | 0    | Utilidades   | 0                        |          |                |  |
| 11        | 6                       | 2 | 0  | 7  | 0       | 0    | Enajenación de bienes muebles e inmuebles inventariables o sujetos a registro  | 0                        |          |                |  |
| 11        | 6                       | 3 | 0  | 0  | 0       | 0    | <b>Accesorios de Aprovechamientos.</b>   |                          | <b>0</b> |                |  |
| 11        | 6                       | 3 | 0  | 1  | 0       | 0    | Honorarios y gastos de ejecución diferentes de contribuciones propias  | 0                        |          |                |  |
| 11        | 6                       | 3 | 0  | 2  | 0       | 0    | Recargos diferentes de contribuciones propias  | 0                        |          |                |  |
| 11        | 6                       | 9 | 0  | 0  | 0       | 0    | <b>Aprovechamientos no Comprendidos en las Fracciones de la Ley de Ingresos Causados en Ejercicios Fiscales Anteriores Pendientes de Liquidación o Pago.</b> |                          | <b>0</b> |                |  |
| 11        | 6                       | 9 | 0  | 1  | 0       | 0    | Aprovechamientos no comprendidos en las fracciones de la Ley de Ingresos causados en ejercicios fiscales anteriores pendientes de liquidación o pago         | 0                        |          |                |  |
| <b>14</b> | <b>INGRESOS PROPIOS</b> |   |    |    |         |      |  |                          |          | <b>261,313</b> |  |
| 14        | 7                       | 0 | 0  | 0  | 0       | 0    | <b>INGRESOS POR VENTA DE BIENES, PRESTACIÓN DE SERVICIOS Y OTROS INGRESOS.</b>   |                          |          | <b>261,313</b> |  |
| 14        | 7                       | 1 | 0  | 0  | 0       | 0    | Ingresos por Venta de Bienes y Prestación de Servicios de Instituciones Públicas de Seguridad Social.  |                          | <b>0</b> |                |  |



## H. AYUNTAMIENTO CONSTITUCIONAL DE TUMBISCATÍO MICHOACÁN

**2018-2021**

"Municipio en Movimiento"




| F.F | C R I |   |    |    |         | CONCEPTOS DE INGRESOS | C R I (TUMBISCATÍO) 2020  |            |            |            |
|-----|-------|---|----|----|---------|-----------------------|---|------------|------------|------------|
|     | R     | T | CL | CO | DETALLE |                       | SUMA  | TOTAL      |            |            |
| 14  | 7     | 1 | 0  | 2  | 0       | 0                     | <b>Ingresos por Ventas de Bienes y Servicios de Organismos Descentralizados.</b>  |            | 0          |            |
| 14  | 7     | 1 | 0  | 2  | 0       | 2                     | Ingresos por ventas de bienes y servicios de Organismos Descentralizados  | 0          |            |            |
| 14  | 7     | 2 | 0  | 0  | 0       | 0                     | <b>Ingresos por Venta de Bienes y Prestación de Servicios de Empresas Productivas del Estado.</b>   |            | 0          |            |
| 14  | 7     | 2 | 0  | 2  | 0       | 0                     | Ingresos por ventas de bienes y servicios producidos en establecimientos del gobierno central municipal                                   | 0          |            |            |
| 14  | 7     | 3 | 0  | 0  | 0       | 0                     | <b>Ingresos por Venta de Bienes y Prestación de Servicios de Entidades Paraestatales y Fideicomisos No Empresariales y No Financieros</b> |            | 261,313    |            |
| 14  | 7     | 3 | 0  | 2  | 0       | 0                     | Ingresos por venta de bienes y servicios de organismos descentralizados municipales   | 261,313    |            |            |
| 14  | 7     | 3 | 0  | 4  | 0       | 0                     | Ingresos de operación de entidades paraestatales empresariales del municipio  | 0          |            |            |
| 14  | 7     | 9 | 0  | 0  | 0       | 0                     | <b>Otros Ingresos.</b>  |            | 0          |            |
| 14  | 7     | 9 | 0  | 1  | 0       | 0                     | Otros ingresos  | 0          |            |            |
|     | 8     | 0 | 0  | 0  | 0       | 0                     | <b>PARTICIPACIONES, APORTACIONES, CONVENIOS, INCENTIVOS DERIVADOS DE LA COLABORACIÓN FISCAL Y FONDOS DISTINTOS DE APORTACIONES.</b>       |            |            | 66,357,753 |
| 1   |       |   |    |    |         |                       | <b>NO ETIQUETADO</b>  |            |            | 42,362,714 |
| 15  |       |   |    |    |         |                       | <b>RECURSOS FEDERALES</b>   |            |            | 42,338,829 |
| 15  | 8     | 1 | 0  | 0  | 0       | 0                     | <b>Participaciones.</b>   |            | 42,338,829 |            |
| 15  | 8     | 1 | 0  | 1  | 0       | 0                     | <b>Participaciones en Recursos de la Federación.</b>  |            | 42,338,829 |            |
| 15  | 8     | 1 | 0  | 1  | 0       | 1                     | Fondo General de Participaciones  | 29,320,271 |            |            |
| 15  | 8     | 1 | 0  | 1  | 0       | 2                     | Fondo de Fomento Municipal  | 9,411,842  |            |            |
| 15  | 8     | 1 | 0  | 1  | 0       | 3                     | Participaciones por el 100% de la recaudación del Impuesto Sobre la Renta que se entere a la Federación por el salario                    | 0          |            |            |
| 15  | 8     | 1 | 0  | 1  | 0       | 4                     | Fondo de Compensación del Impuesto sobre Automóviles Nuevos   | 98,807     |            |            |



## H. AYUNTAMIENTO CONSTITUCIONAL DE TUMBISCATÍO MICHOACÁN

**2018-2021**

"Municipio en Movimiento"




| F.F       | C R I                     |   |    |    | CONCEPTOS DE INGRESOS | C R I (TUMBISCATÍO) 2020 |      |   |            |                   |                   |
|-----------|---------------------------|---|----|----|-----------------------|--------------------------|------|---|------------|-------------------|-------------------|
|           | R                         | T | CL | CO |                       | DETALLE                  | SUMA | TOTAL   |            |                   |                   |
| 15        | 8                         | 1 | 0  | 1  | 0                     | 5                        |      | Participaciones Específicas en el Impuesto Especial Sobre Producción y Servicios  | 899,599    |                   |                   |
| 15        | 8                         | 1 | 0  | 1  | 0                     | 6                        |      | Impuesto Sobre Automóviles Nuevos   | 354,938    |                   |                   |
| 15        | 8                         | 1 | 0  | 1  | 0                     | 7                        |      | Fondo de Fiscalización y Recaudación  | 1,281,018  |                   |                   |
| 15        | 8                         | 1 | 0  | 1  | 0                     | 8                        |      | Fondo de Compensación de Gasolinas y Diesel   | 393,849    |                   |                   |
| 15        | 8                         | 1 | 0  | 1  | 0                     | 9                        |      | Impuesto Especial Sobre Producción y Servicios a la Venta Final de Gasolinas y Diesel                                     | 578,505    |                   |                   |
| <b>16</b> | <b>RECURSOS ESTATALES</b> |   |    |    |                       |                          |      |   |            |                   | <b>23,885</b>     |
| 16        | 8                         | 1 | 0  | 2  | 0                     | 0                        |      | <b>Participaciones en Recursos de la Entidad Federativa.</b>  |            | <b>23,885</b>     |                   |
| 16        | 8                         | 1 | 0  | 2  | 0                     | 1                        |      | Impuesto Sobre Rifas, Loterías, Sorteos y Concursos   | 23,885     |                   |                   |
| <b>2</b>  | <b>ETIQUETADOS</b>        |   |    |    |                       |                          |      |   |            |                   | <b>23,995,039</b> |
| <b>25</b> | <b>RECURSOS FEDERALES</b> |   |    |    |                       |                          |      |   |            |                   | <b>19,441,298</b> |
| 25        | 8                         | 2 | 0  | 0  | 0                     | 0                        |      | <b>Aportaciones.</b>  |            | <b>19,441,298</b> |                   |
| 25        | 8                         | 2 | 0  | 2  | 0                     | 0                        |      | <b>Aportaciones de la Federación Para los Municipios.</b>   |            | <b>19,441,298</b> |                   |
| 25        | 8                         | 2 | 0  | 2  | 0                     | 1                        |      | Fondo de Aportaciones Para la Infraestructura Social Municipal y de las Demarcaciones Territoriales del Distrito Federal  | 14,667,456 |                   |                   |
| 25        | 8                         | 2 | 0  | 2  | 0                     | 2                        |      | Fondo de Aportaciones Para el Fortalecimiento de los Municipios y de las Demarcaciones Territoriales del Distrito Federal | 4,773,842  |                   |                   |
| <b>26</b> | <b>RECURSOS ESTATALES</b> |   |    |    |                       |                          |      |   |            |                   | <b>4,553,741</b>  |
| 26        | 8                         | 2 | 0  | 3  | 0                     | 0                        |      | <b>Aportaciones del Estado Para los Municipios.</b>   |            | <b>4,553,741</b>  |                   |
| 26        | 8                         | 2 | 0  | 3  | 0                     | 1                        |      | Fondo Estatal para la Infraestructura de los Servicios Públicos Municipales   | 4,553,741  |                   |                   |
| 25        | 8                         | 3 | 0  | 0  | 0                     | 0                        |      | <b>Convenios.</b>   |            | <b>0</b>          |                   |
| 25        | 8                         | 3 | 0  | 8  | 0                     | 0                        |      | <b>Transferencias Federales por Convenio en Materia de Desarrollo Regional y Municipal.</b>                               |            | <b>0</b>          |                   |
| 25        | 8                         | 3 | 0  | 8  | 0                     | 1                        |      | Fondo Regional (FONREGION)  | 0          |                   |                   |
| 25        | 8                         | 3 | 0  | 8  | 0                     | 3                        |      | Fondo de Fortalecimiento para la Infraestructura estatal y municipal  | 0          |                   |                   |



## H. AYUNTAMIENTO CONSTITUCIONAL DE TUMBISCATÍO MICHOACÁN

**2018-2021**

"Municipio en Movimiento"



| F.F                   | C R I                             |          |          |          |          | CONCEPTOS DE INGRESOS | C R I (TUMBISCATÍO) 2020   |                   |                   |
|-----------------------|-----------------------------------|----------|----------|----------|----------|-----------------------|--|-------------------|-------------------|
|                       | R                                 | T        | CL       | CO       | DETALLE  |                       | SUMA   | TOTAL             |                   |
| <b>26</b>             | <b>RECURSOS ESTATALES</b>         |          |          |          |          |                       |  |                   | <b>0</b>          |
| 26                    | 8                                 | 3        | 0        | 0        | 0        | 0                     | Convenios.   | 0                 |                   |
| 26                    | 8                                 | 3        | 2        | 1        | 0        | 0                     | Transferencias estatales por convenio  | 0                 |                   |
| 26                    | 8                                 | 3        | 2        | 2        | 0        | 0                     | Transferencias municipales por convenio  | 0                 |                   |
| 26                    | 8                                 | 3        | 2        | 3        | 0        | 0                     | Aportaciones de particulares para obras y acciones   | 0                 |                   |
| <b>27</b>             | <b>TRANSFERENCIAS Y SUBSIDIOS</b> |          |          |          |          |                       |  |                   | <b>0</b>          |
| <b>27</b>             | <b>9</b>                          | <b>0</b> | <b>0</b> | <b>0</b> | <b>0</b> | <b>0</b>              | <b>TRANSFERENCIAS, ASIGNACIONES, SUBSIDIOS Y SUBVENCIONES, Y PENSIONES Y JUBILACIONES.</b> |                   | <b>0</b>          |
| 27                    | 9                                 | 3        | 0        | 0        | 0        | 0                     | Subsidios y Subvenciones.  | 0                 |                   |
| 27                    | 9                                 | 3        | 0        | 1        | 0        | 0                     | Subsidios y subvenciones recibidos de la Federación  | 0                 |                   |
| 27                    | 9                                 | 3        | 0        | 2        | 0        | 0                     | Subsidios y subvenciones recibidos del Estado  | 0                 |                   |
| 27                    | 9                                 | 3        | 0        | 3        | 0        | 0                     | Subsidios y subvenciones recibidos del Municipio   | 0                 |                   |
| <b>1</b>              | <b>NO ETIQUETADO</b>              |          |          |          |          |                       |  |                   | <b>0</b>          |
| <b>12</b>             | <b>FINANCIAMIENTOS INTERNOS</b>   |          |          |          |          |                       |  |                   | <b>0</b>          |
| <b>12</b>             | <b>0</b>                          | <b>0</b> | <b>0</b> | <b>0</b> | <b>0</b> | <b>0</b>              | <b>INGRESOS DERIVADOS DE FINANCIAMIENTOS</b>   |                   | <b>0</b>          |
| 12                    | 0                                 | 3        | 0        | 0        | 0        | 0                     | Financiamiento Interno   | 0                 |                   |
| 12                    | 0                                 | 3        | 0        | 1        | 0        | 0                     | Financiamiento Interno   | 0                 |                   |
| <b>TOTAL INGRESOS</b> |                                   |          |          |          |          |                       | <b>68,004,483</b>  | <b>68,004,483</b> | <b>68,004,483</b> |

| RESUMEN                               |                          |                   |
|---------------------------------------|--------------------------|-------------------|
| RELACION DE FUENTES DE FINANCIAMIENTO |                          | MONTO             |
| <b>1</b>                              | <b>No Etiquetado</b>     | <b>44,009,444</b> |
| 11                                    | Recursos Fiscales        | 1,385,417         |
| 12                                    | Financiamientos Internos | 0                 |
| 14                                    | Ingresos Propios         | 261,313           |
| 15                                    | Recursos Federales       | 42,338,829        |
| 16                                    | Recursos Estatales       | 23,885            |
| <b>2</b>                              | <b>Etiquetado</b>        | <b>23,995,039</b> |






# H. AYUNTAMIENTO CONSTITUCIONAL DE TUMBISCATÍO MICHOACÁN

2018-2021

"Municipio en Movimiento"



| F.F          | C R I |   |    |    | CONCEPTOS DE INGRESOS                                  | C R I (TUMBISCATÍO) 2020 |      |                   |
|--------------|-------|---|----|----|--|--------------------------|------|-------------------|
|              | R     | T | CL | CO |  | DETALLE                  | SUMA | TOTAL             |
| 25           |       |   |    |    | Recursos Federales                                     | 19,441,298               |      |                   |
| 26           |       |   |    |    | Recursos Estatales                                     | 4,553,741                |      |                   |
| 27           |       |   |    |    | Transferencias, asignaciones, subsidios y otras ayudas | 0                        |      |                   |
| <b>TOTAL</b> |       |   |    |    |  | <b>68,004,483</b>        |      | <b>67,743,170</b> |

Director: Lic. José Juárez Valdovinos

Tabachín # 107, Col. Nva. Jacarandas, C.P. 58099 NOVENA SECCIÓN Tels. y Fax: 3-12-32-28, 3-17-06-84

**TOMO CLXXIV** Morelia, Mich., Miércoles 25 de Diciembre de 2019 **NUM. 10**

Responsable de la Publicación  
Secretaría de Gobierno

---

**DIRECTORIO**

**Gobernador Constitucional del Estado de Michoacán de Ocampo**  
Ing. Silvano Aureoles Conejo

**Secretario de Gobierno**  
Ing. Carlos Herrera Tello

**Director del Periódico Oficial**  
Lic. José Juárez Valdovinos

**C O N T E N I D O**

**PODER EJECUTIVO DEL ESTADO**

SILVANO AUREOLES CONEJO, Gobernador del Estado Libre y Soberano de Michoacán de Ocampo, a todos sus habitantes hace saber:

El H. Congreso del Estado, se ha servido dirigirme el siguiente:

**DECRETO**

**EL CONGRESO DE MICHOACÁN DE OCAMPO DECRETA:**

**NÚMERO 232**

ARTÍCULO ÚNICO. Se expide la Ley de Ingresos del Municipio de Tumbiscatío, Michoacán, para el Ejercicio Fiscal del Año 2020, para quedar como sigue:

**LEY DE INGRESOS DEL MUNICIPIO DE TUMBISCATÍO, MICHOACÁN  
PARA EL EJERCICIO FISCAL DEL AÑO 2020**


**TÍTULO PRIMERO**  
DISPOSICIONES GENERALES



# H. AYUNTAMIENTO CONSTITUCIONAL DE TUMBISCATÍO MICHOACÁN

## 2018-2021

"Municipio en Movimiento"



file:///C:/01%202020/01%20Tumbiscatío/05%20Tesorería/Normatividad/Municipal/Ley%20de%20Ingresos%20Tumbiscatío%202020%2025di2019%20015125

7 de 28

| subsidios y subvenciones recibidos del municipio |                          |   |   |   |   |   |                                       |  |  |            |
|--|--------------------------|---|---|---|---|---|---------------------------------------|--|--|------------|
| 1  | NO ETIQUETADO            |   |   |   |   |   |                                       |  |  | 0          |
| 12   | FINANCIAMIENTOS INTERNOS |   |   |   |   |   |                                       |  |  | 0          |
| 12   | 0                        | 0 | 0 | 0 | 0 | 0 | INGRESOS DERIVADOS DE FINANCIAMIENTOS |  |  | 0          |
| 12   | 0                        | 3 | 0 | 0 | 0 | 0 | Financiamiento Interno                |  |  | 0          |
| 12   | 0                        | 3 | 0 | 1 | 0 | 0 | Financiamiento Interno                |  |  | 0          |
| TOTAL INGRESOS                                   |                          |   |   |   |   |   |                                       |  |  | 68,004,483 |

| RESUMEN                               |  |            |
|---------------------------------------|--|------------|
| RELACION DE FUENTES DE FINANCIAMIENTO |  | MONTO      |
| 1                                     | No Etiquetado  | 44,009,444 |
| 11                                    | Recursos Fiscales                                      | 1,385,417  |
| 12                                    | Financiamientos Internos                               | 0          |
| 14                                    | Ingresos Propios                                       | 261,313    |
| 15                                    | Recursos Federales                                     | 42,338,829 |
| 16                                    | Recursos Estatales                                     | 23,885     |
| 2                                     | Etiquetado   | 23,995,039 |
| 25                                    | Recursos Federales                                     | 19,441,298 |
| 26                                    | Recursos Estatales                                     | 4,553,741  |
| 27                                    | Transferencias, asignaciones, subsidios y otras ayudas | 0          |
| TOTAL                                 |  | 68,004,483 |

*\*Versión digital de consulta, carece de valor legal (artículo 8 de la Ley del Periódico Oficial)*

Nota:


- a) Existe una variación con lo estimado en la Ley de Ingresos para el ejercicio fiscal 2019, del **FONDO ESTATAL PARA LA INFRAESTRUCTURA DE LOS SERVICIOS PUBLICOS MUNICIPALES** para el ejercicio fiscal **2020**, ya que se estimaron ingresos por la cantidad de **\$5,553,741.00** cuatro millones quinientos cincuenta y tres mil setecientos cuarenta y un pesos y lo que publico el Gobierno del Estado el día 31 de Enero de 2020 en su novena sección del Periódico Oficial, fue la cantidad estimada a recibir de **\$4,230,371.00** cuatro millones doscientos treinta mil trescientos setenta y un pesos, es decir una variación negativa de \$81,309.00, la publicación se visualiza a continuación:



# H. AYUNTAMIENTO CONSTITUCIONAL DE TUMBISCATIO MICHOACÁN

2018-2021

"Municipio en Movimiento"



| Municipio                      | 2018    | 2019     | 2020       | 2021       | 2022       | 2023      | 2024     | 2025      | 2026       |
|--------------------------------|---------|----------|------------|------------|------------|-----------|----------|-----------|------------|
| 84 Tangamandapio               | 29,268  | 0.638416 | 2,620,993  | 2,157,440  | 2,369,193  | 1.0981501 | 0.884678 | 3,632,012 | 6,253,005  |
| 85 Tangancicuaro               | 33,621  | 0.733367 | 3,010,811  | 4,426,902  | 5,744,646  | 1.2976673 | 1.045411 | 4,291,895 | 7,302,706  |
| 86 Tanhuato                    | 15,352  | 0.33487  | 1,374,796  | 1,888,201  | 2,113,924  | 1.1195437 | 0.901913 | 3,702,770 | 5,077,566  |
| 87 Taretan                     | 14,819  | 0.323243 | 1,327,062  | 1,448,785  | 1,636,969  | 1.1298907 | 0.910249 | 3,736,993 | 5,064,055  |
| 88 Tarímbaro                   | 105,400 | 2.299066 | 9,438,729  | 16,094,736 | 16,849,053 | 1.0468673 | 0.843364 | 3,462,399 | 12,901,128 |
| 89 Tepalcatepec                | 23,842  | 0.52006  | 2,135,087  | 1,500,246  | 1,348,404  | 0.8987886 | 0.724071 | 2,972,646 | 5,107,733  |
| 90 Tingambato                  | 15,010  | 0.32741  | 1,344,169  | 1,059,993  | 1,061,921  | 1.0018195 | 0.807073 | 3,313,408 | 4,657,577  |
| 91 Tingüindín                  | 14,532  | 0.316983 | 1,301,362  | 3,258,798  | 3,825,400  | 1.1738684 | 0.945677 | 3,882,441 | 5,183,803  |
| 92 Tiquicheo de Nicolás Romero | 13,731  | 0.299511 | 1,229,631  | 500,871    | 719,024    | 1.4355473 | 1.156488 | 4,747,918 | 5,977,549  |
| 93 Tlalpujahua                 | 27,788  | 0.606133 | 2,488,456  | 2,312,270  | 2,287,234  | 0.9891725 | 0.796885 | 3,271,581 | 5,760,037  |
| 94 Tlazazalca                  | 6,202   | 0.135283 | 555,399    | 1,900,547  | 1,940,988  | 1.0212786 | 0.82275  | 3,377,769 | 3,933,168  |
| 95 Tocuambo                    | 11,994  | 0.261622 | 1,074,079  | 1,743,263  | 1,606,828  | 0.9217358 | 0.742557 | 3,048,540 | 4,122,619  |
| 96 Tumbiscatio                 | 6,947   | 0.151533 | 622,113    | 419,672    | 457,849    | 1.0909681 | 0.878892 | 3,608,258 | 4,230,371  |
| 97 Turicato                    | 31,849  | 0.694715 | 2,852,126  | 607,880    | 622,958    | 1.0248053 | 0.825591 | 3,389,4   | 3,389,4    |
| 98 Tuxpan                      | 27,371  | 0.597037 | 2,451,113  | 1,758,909  | 1,990,325  | 1.1315679 | 0.9116   | 3,742,5   | 3,742,5    |
| 99 Tuzantla                    | 15,383  | 0.335546 | 1,377,571  | 615,995    | 717,629    | 1.1649916 | 0.938526 | 3,853,034 | 3,853,034  |
| 100 Tzitzuntzan                | 14,432  | 0.314802 | 1,292,408  | 1,946,862  | 2,222,123  | 1.141387  | 0.91951  | 3,775,014 | 5,067,422  |
| 101 Tzitzio                    | 8,966   | 0.195573 | 802,918    | 842,241    | 915,078    | 1.0864805 | 0.875277 | 3,593,417 | 4,396,335  |
| 102 Uruapan                    | 334,749 | 7.301802 | 29,977,273 | 53,678,239 | 68,669,909 | 1.2792877 | 1.030604 | 4,231,106 | 34,208,379 |
| 103 Venustiano Carranza        | 24,708  | 0.53895  | 2,212,639  | 2,697,760  | 2,779,058  | 1.0301354 | 0.829885 | 3,407,062 | 5,619,701  |
| 104 Villamar                   | 17,166  | 0.374438 | 1,537,241  | 1,427,070  | 1,540,796  | 1.0796918 | 0.869808 | 3,570,964 | 5,108,205  |
| 105 Vista Hermosa              | 20,624  | 0.449867 | 1,846,912  | 2,018,166  | 1,979,318  | 0.9807508 | 0.7901   | 3,243,726 | 5,090,638  |
| 106 Yurécuaro                  | 31,404  | 0.685008 | 2,812,275  | 4,931,598  | 5,475,390  | 1.1102669 | 0.89444  | 3,672,090 | 6,484,365  |
| 107 Zacapu                     | 75,632  | 1.649743 | 6,772,958  | 16,622,561 | 17,313,322 | 1.0415556 | 0.839085 | 3,444,832 | 10,217,790 |
| 108 Zamora                     | 196,208 | 4.279839 | 17,570,718 | 45,892,839 | 48,973,627 | 1.06713   | 0.859688 | 3,529,417 | 21,100,135 |
| 109 Zináparo                   | 3,200   | 0.069801 | 286,565    | 1,205,211  | 1,211,896  | 1.0055467 | 0.810076 | 3,325,736 | 3,612,301  |
| 110 Zinapécuaro                | 47,327  | 1.032333 | 4,238,204  | 9,304,217  | 9,969,330  | 1.0714851 | 0.863197 | 3,543,823 | 7,782,027  |
| 111 Ziracuaretiro              | 17,394  | 0.379411 | 1,557,658  | 546,312    | 652,888    | 1.1950817 | 0.962767 | 3,952,604 | 5,510,262  |
| 112 Zitácuaro                  | 164,144 | 3.580435 | 14,699,341 | 21,539,729 | 22,339,732 | 1.0371408 | 0.835529 | 3,430,233 | 18,129,574 |
| 113 José Sixto Verduzco        | 26,214  | 0.5718   | 2,347,503  | 339,469    | 280,076    | 0.8250426 | 0.664661 | 2,728,741 | 5,076,244  |

o Oficial"

### TRANSITORIOS

Ejercicio Fiscal 2020, quedando sin efecto todas aquellas


- b) Es importante señalar que derivado de las disposiciones legales en materia de la presentación del Proyecto de Ley de Ingresos para el ejercicio fiscal 2020, se estimo la cantidad de **\$261,313.00**; por concepto de prestación del servicio de abastecimiento de agua potable, alcantarillado y saneamiento que recauda de manera independiente el Sistema de Agua Potable y Alcantarillado del Municipio de Tumbiscatío, por lo que se deberá de proyectar su presupuesto de egresos en el apartado que más adelante detallaremos de manera integral con el del Municipio.
- c) Los recursos presupuestarios del Fondo para la Infraestructura Social del Municipio y de las Demarcaciones Territoriales del Distrito Federal (FISDMDF) **\$13,064,773.00** trece millones sesenta y cuatro mil setecientos setenta y tres pesos 00/100 M.N del Fondo de Infraestructura Municipal de lo cual tuvo una variación en el techo financiero publicado en el día Jueves 31 enero del año de 2020, en el Periódico Oficial del Estado, en la **octava** sección, siendo este último en beneficio de la Administración al calendarizar la cantidad de **\$14,558,259.00** catorce millones quinientos cincuenta y ocho mil doscientos cincuenta y nueve pesos M.N., misma situación del FONDO DE APORTACIONES PARA EL FORTALECIMIENTO DE LOS MUNICIPIOS Y DE LAS DEMARCACIONES TERRITORIALES DEL DISTRITO FEDERAL, que se estimaron



# H. AYUNTAMIENTO CONSTITUCIONAL DE TUMBISCATÍO MICHOACÁN

2018-2021

"Municipio en Movimiento"



\$4,272,664.00 y nos estiman ministrar \$4,726,575.00, es decir una cantidad mayor a la estimada por \$537,697.00, según fuente en la publicación del Periódico Oficial del Estado en su **octava** sección del día 31 de enero de 2020

| ANÁLISIS DE LOS RECURSOS QUE SE NOS MINISTRARÁN EN EL AÑO 2020, CON COMPARATIVOS 2018 2019 |                  |                  |                  |  |
|--|------------------|------------------|------------------|--|
| CONCEPTO   | 2018             | 2019             | 2020             |  |
| PARTICIPACIONES FEDERALES Y ESTATALES  | \$ 36,830,022.00 | \$ 41,746,035.00 | \$ 41,685,920.00 |  |
| FONDO DE APORTACIONES PARA LA INFRAESTRUCTURA SOCIAL MUNICIPAL                             | \$ 12,822,924.00 | \$ 14,558,269.00 | \$ 13,699,377.00 |  |
| FONDO DE APORTACIONES PARA FORTALECIMIENTO MUNICIPAL                                       | \$ 4,188,878.00  | \$ 4,726,575.00  | \$ 4,856,395.00  |  |
| FONDO DE APORTACIONES ESTATALES SERVICIOS MUNICIPALES                                      | \$ 2,747,119.00  | \$ 4,311,480.00  | \$ 4,230,271.00  |  |

Director: Lic. José Juárez Valdovinos

Tabachín # 107, Col. Nva. Jacarandas, C.P. 58099 OCTAVA SECCIÓN Tels. y Fax: 3-12-32-28, 3-17-06-84

TOMO CLXXIV Morelia, Mich., Viernes 31 de Enero de 2020 NÚM. 37

**C O N T E N I D O**

GOBIERNO DEL ESTADO DE MICHOACÁN DE OCAMPO

SECRETARÍA DE FINANZAS Y ADMINISTRACIÓN

Acuerdo mediante el cual se dan a conocer las Variables y Fórmulas utilizadas en el Cálculo, Distribución y Asignación del Monto que corresponde a cada Municipio del Estado, así como el Calendario de Pagos de los Recursos del Fondo de Aportaciones para la Infraestructura Social Municipal y de las Demarcaciones Territoriales del Distrito Federal, para el Ejercicio Fiscal del Año 2020. .... 1

Acuerdo mediante el cual el Gobierno del Estado de Michoacán de Ocampo, da a conocer las Variables y Fórmulas utilizadas en el Cálculo, Distribución y Asignación del Monto que corresponde a cada Municipio del Estado, así como el Calendario de Pagos de los Recursos del Fondo de Aportaciones

Responsable de la Publicación  
Secretaría de Gobierno

DIRECTORIO

Gobernador Constitucional del Estado de Michoacán de Ocampo  
Ing. Silvano Aureoles Conejo


Secretario de Gobierno  
Ing. Carlos Herrera Tello



# H. AYUNTAMIENTO CONSTITUCIONAL DE TUMBISCATÍO MICHOACÁN

## 2018-2021

### "Municipio en Movimiento"



Buscar en la página  1 de 7 < > Opciones

|  | 75            | 76            | 77            | 78             | 79                 | 80           | 81           | 82           | 83           | 84            | 85            | 86           | 87           | 88           | 89           | 90           | 91           | 92                          | 93            | 94           | 95           | 96           | 97           | 98           | 99           | 100          | 101          | 102                 | 103          | 104           | 105          | 106          | 107          | 108          | 109          | 110          | 111          | 112 | 113 |
|--|---------------|---------------|---------------|----------------|--------------------|--------------|--------------|--------------|--------------|---------------|---------------|--------------|--------------|--------------|--------------|--------------|--------------|-----------------------------|---------------|--------------|--------------|--------------|--------------|--------------|--------------|--------------|--------------|---------------------|--------------|---------------|--------------|--------------|--------------|--------------|--------------|--------------|--------------|-----|-----|
|  | Los Reyes     | Sahuayo       | San Lucas     | Santa Ana Maya | Salvador Escalante | Senguio      | Susupato     | Tacámbaro    | Tancitaro    | Tangamandapio | Tangancicuaro | Tanhuato     | Taretan      | Tarimbaro    | Tepalcatepec | Tingambato   | Tingüindín   | Tiquicheo de Nicolás Romero | Tlalpujhuahua | Tlaxiaca     | Tucumbo      | Tumbiscatío  | Turicato     | Tuzantla     | Tzitzuntzan  | Tzitzio      | Uruapan      | Venustiano Carranza | Villamar     | Vista Hermosa | Yuricuaró    | Zacapu       | Zamora       | Zináparo     | Zináparo     | Zitácuaro    | Zitácuaro    |     |     |
|  | 20,307,447.00 | 22,239,472.63 | 32,546,920.31 | 3,254,692.00   | 3,254,692.00       | 3,254,692.00 | 3,254,692.00 | 3,254,692.00 | 3,254,692.00 | 3,254,692.00  | 3,254,692.00  | 3,254,692.00 | 3,254,692.00 | 3,254,692.00 | 3,254,692.00 | 3,254,692.00 | 3,254,692.00 | 3,254,692.00                | 3,254,692.00  | 3,254,692.00 | 3,254,692.00 | 3,254,692.00 | 3,254,692.00 | 3,254,692.00 | 3,254,692.00 | 3,254,692.00 | 3,254,692.00 | 3,254,692.00        | 3,254,692.00 | 3,254,692.00  | 3,254,692.00 | 3,254,692.00 | 3,254,692.00 | 3,254,692.00 | 3,254,692.00 | 3,254,692.00 | 3,254,692.00 |     |     |

*(Artículo 8 de la Ley del Periodico Oficial)*

Buscar en la página  Sin resultados < > Opciones

|  | 74                     | 75        | 76        | 77        | 78             | 79                 | 80        | 81       | 82        | 83        | 84            | 85            | 86        | 87        | 88         | 89           | 90         | 91         | 92              | 93            | 94       | 95        | 96          | 97        | 98        | 99          | 100       | 101      | 102        | 103       | 104      | 105      | 106      | 107      | 108      | 109      | 110     |
|--|------------------------|-----------|-----------|-----------|----------------|--------------------|-----------|----------|-----------|-----------|---------------|---------------|-----------|-----------|------------|--------------|------------|------------|-----------------|---------------|----------|-----------|-------------|-----------|-----------|-------------|-----------|----------|------------|-----------|----------|----------|----------|----------|----------|----------|---------|
|  | Cojutlatlán de Régules | Los Reyes | Sahuayo   | San Lucas | Santa Ana Maya | Salvador Escalante | Senguio   | Susupato | Tacámbaro | Tancitaro | Tangamandapio | Tangancicuaro | Tanhuato  | Taretan   | Tarimbaro  | Tepalcatepec | Tingambato | Tingüindín | Tiquicheo de N. | Tlalpujhuahua | Tlaxiaca | Tucumbo   | Tumbiscatío | Turicato  | Tuzantla  | Tzitzuntzan | Tzitzio   | Uruapan  | Uruapan    | Uruapan   | Uruapan  | Uruapan  | Uruapan  | Uruapan  | Uruapan  | Uruapan  | Uruapan |
|  | 10,450.00              | 69,723.12 | 76,587.12 | 17,845.00 | 12,466.00      | 49,588.00          | 19,146.00 | 8,804.00 | 76,661.00 | 31,100.00 | 29,268.00     | 33,621.00     | 15,352.00 | 14,819.00 | 105,400.00 | 23,842.00    | 15,010.00  | 14,532.00  | 13,731.00       | 27,788.00     | 6,202.00 | 11,994.00 | 6,947.00    | 31,849.00 | 27,371.00 | 15,383.00   | 14,432.00 | 8,966.00 | 334,749.00 | 34,708.00 | 6,538.00 | 1,373.60 | 1,430.27 | 1,430.27 | 1,430.27 | 1,430.27 |         |

### RESUMEN

RELACION DE FUENTES DE FINANCIAMIENTO


MONTO



# H. AYUNTAMIENTO CONSTITUCIONAL DE TUMBISCATÍO MICHOACÁN

2018-2021

"Municipio en Movimiento"



|              |  |            |                   |
|--------------|--|------------|-------------------|
| <b>1</b>     | <b>No Etiquetado</b>                                   |            | <b>44,009,444</b> |
| 11           | Recursos Fiscales                                      | 1,385,417  |                   |
| 12           | Financiamientos Internos                               | 0          |                   |
| 14           | Ingresos Propios                                       | 261,313    |                   |
| 15           | Recursos Federales                                     | 42,338,829 |                   |
| 16           | Recursos Estatales                                     | 23,885     |                   |
| <b>2</b>     | <b>Etiquetado</b>                                      |            | <b>23,995,039</b> |
| 25           | Recursos Federales                                     | 19,441,298 |                   |
| 26           | Recursos Estatales                                     | 4,553,741  |                   |
| 27           | Transferencias, asignaciones, subsidios y otras ayudas | 0          |                   |
| <b>TOTAL</b> |  |            | <b>68,004,483</b> |

Fuente: Presupuesto de Egresos del Ejercicio fiscal 2020.

La Ley de Ingresos para el Municipio se integró de manera consolidada y Publicada en el Periódico Oficial del Estado el día **25 de Diciembre de 2019**, en la **novena sección**, mediante el Decreto número **232**.

Le de Ingresos Tumbis x Can't reach this page 1.-FORTAMUN-DF-2020-DE PARTICIPACIONES-FEDERAL 1.-FISMDF-DF-2020-DEL-31 +

file:///C:/01%202020/01%20Tumbiscatío/05%20Tesorería/Normatividad/Municipal/Ley%20de%20Ingresos%20Tumbiscatío%202020%2025di2019%200151

Buscar en la página tumbis Sin resultados < > Opciones

**TOMO CLXXIV** | **Morelia, Mich., Miércoles 25 de Diciembre de 2019** | **NUM. 10**

|   |   |
|---|---|
| <p><b>Responsable de la Publicación</b><br/>Secretaría de Gobierno</p> <hr/> <p><b>DIRECTORIO</b></p> <p><b>Gobernador Constitucional del Estado de Michoacán de Ocampo</b><br/>Ing. Silvano Aureoles Conejo</p> <p><b>Secretario de Gobierno</b><br/>Ing. Carlos Herrera Tello</p> <p><b>Director del Periódico Oficial</b><br/>Lic. José Juárez Valdovinos</p> <hr/> <p>Aparece ordinariamente de lunes a viernes.</p> <p>Tiraje: 50 ejemplares</p> | <p><b>C O N T E N I D O</b></p> <p><b>PODER EJECUTIVO DEL ESTADO</b></p> <p>SILVANO AUREOLES CONEJO, Gobernador del Estado Libre y Soberano de Michoacán de Ocampo, a todos sus habitantes hace saber:</p> <p>El H. Congreso del Estado, se ha servido dirigirme el siguiente:</p> <p><b>DECRETO</b></p> <p><b>EL CONGRESO DE MICHOACÁN DE OCAMPO DECRETA:</b></p> <p><b>NÚMERO 232</b></p> <p><b>ARTÍCULO ÚNICO.</b> Se expide la Ley de Ingresos del Municipio de Tumbiscatío, Michoacán, para el Ejercicio Fiscal del Año 2020, para quedar como sigue:</p> <p><b>LEY DE INGRESOS DEL MUNICIPIO DE TUMBISCATÍO, MICHOACÁN, PARA EL EJERCICIO FISCAL DEL AÑO 2020</b></p> <p><b>TÍTULO PRIMERO</b><br/>DISPOSICIONES GENERALES<br/>Y DE LOS INGRESOS DEL MUNICIPIO</p> <p><b>CAPÍTULO I</b><br/>DISPOSICIONES GENERALES</p> |
|---|---|


al Periódico Oficial de la Ley del Periódico Oficial



# H. AYUNTAMIENTO CONSTITUCIONAL DE TUMBISCATÍO MICHOACÁN

## 2018-2021

"Municipio en Movimiento"



Buscar en la página  Sin resultados < > Opciones

|                       |                                 |   |   |   |   |   |   |  |                   |                   |                   |
|-----------------------|---------------------------------|---|---|---|---|---|---|--|-------------------|-------------------|-------------------|
| 27                    | 9                               | 3 | 0 | 3 | 0 | 0 | 0 | Subsidios y subvenciones recibidos del Municipio | 0                 |                   |                   |
| <b>1</b>              | <b>NO ETIQUETADO</b>            |   |   |   |   |   |   |  |                   |                   | <b>0</b>          |
| <b>12</b>             | <b>FINANCIAMIENTOS INTERNOS</b> |   |   |   |   |   |   |  |                   |                   | <b>0</b>          |
| 12                    | 0                               | 0 | 0 | 0 | 0 | 0 | 0 | <b>INGRESOS DERIVADOS DE FINANCIAMIENTOS</b>     |                   |                   | <b>0</b>          |
| 12                    | 0                               | 3 | 0 | 0 | 0 | 0 | 0 | Financiamiento Interno                           |                   |                   | 0                 |
| 12                    | 0                               | 3 | 0 | 1 | 0 | 0 | 0 | Financiamiento Interno                           | 0                 |                   |                   |
| <b>TOTAL INGRESOS</b> |                                 |   |   |   |   |   |   |  | <b>68,004,483</b> | <b>68,004,483</b> | <b>68,004,483</b> |

| RESUMEN                               |  |                   |
|---------------------------------------|--|-------------------|
| RELACION DE FUENTES DE FINANCIAMIENTO |  | MONTO             |
| <b>1</b>                              | <b>No Etiquetado</b>                                   | <b>44,009,444</b> |
| 11                                    | Recursos Fiscales                                      | 1,385,417         |
| 12                                    | Financiamientos Internos                               | 0                 |
| 14                                    | Ingresos Propios                                       | 261,313           |
| 15                                    | Recursos Federales                                     | 42,338,829        |
| 16                                    | Recursos Estatales                                     | 23,885            |
| <b>2</b>                              | <b>Etiquetado</b>                                      | <b>23,995,039</b> |
| 25                                    | Recursos Federales                                     | 19,441,298        |
| 26                                    | Recursos Estatales                                     | 4,553,741         |
| 27                                    | Transferencias, asignaciones, subsidios y otras ayudas | 0                 |
| <b>TOTAL</b>                          |  | <b>68,004,483</b> |

"Versión digital de consulta, carece de valor legal (artículo 8 de la Ley del Periódico"