




**H. AYUNTAMIENTO CONSTITUCIONAL
DE TUMBISCATIO MICHOACÁN
2018-2021
"Municipio en Movimiento"**



P-17

NORMA para establecer la estructura del Calendario de Ingresos base mensual.

Ejercicio fiscal 2020

PRESUPUESTO DE EGRESOS DEL EJERCICIO FISCAL 2020

NOMBRE DEL MUNICIPIO:		TUMBISCATIO MICHOACAN				EJERCICIO PRESUPUESTAL: 2020														
TOTAL DEL PRESUPUESTO DE INGRESOS:						ANUAL	ENERO	FEBRERO	MARZO	ABRIL	MAYO	JUNIO	JULIO	AGOSTO	SEPTIEMBRE	OCTUBRE	NOVIEMBRE	DICIEMBRE		
F. F.	FINANCIAMIENTO	CÓDIGO				RUBRO/TIPO/CLASE/CONCEPTO	EXISTENCIA PERIODO ANTERIOR													
		R	T	CL	CO		0													
1	NO ETIQUETADO						1,646,730	181,474	166,073	154,085	126,581	302,250	63,672	218,940	102,639	102,092	51,710	99,032	78,182	
1	RECURSOS FISCALES						1,385,417	108,149	66,716	109,541	113,061	289,915	58,630	215,740	101,539	99,892	50,080	97,492	74,662	
1		1	0	0	0	0	IMPUESTOS.	470,702	9,604	24,121	26,716	59,270	206,697	0	105,161	16,946	5,285	6,649	2,653	7,600
1		1	1	0	0	0	Impuestos Sobre los Ingresos.	0	0	0	0	0	0	0	0	0	0	0	0	0
1		1	1	0	1	0	Impuesto sobre loterías, rifas, sorteos y concursos	0	0	0	0	0	0	0	0	0	0	0	0	0
1		1	1	0	2	0	Impuesto sobre espectáculos públicos	0	0	0	0	0	0	0	0	0	0	0	0	0
1		1	2	0	0	0	Impuestos Sobre el Patrimonio.	438,986	9,001	17,481	24,688	57,690	199,060	0	97,652	16,135	3,891	6,166	2,102	5,120
1		1	2	0	1	0	Impuesto predial.	438,986	9,001	17,481	24,688	57,690	199,060	0	97,652	16,135	3,891	6,166	2,102	5,120
1		1	2	0	1	0	Impuesto predial urbano	312,131	9,001	17,408	19,718	57,690	98,837	0	87,485	8,082	2,585	5,205	2,102	4,018
1		1	2	0	1	0	Impuesto predial rústico	126,855	0	73	4,970	0	100,223	0	10,167	8,053	1,306	961	0	1,102



H. AYUNTAMIENTO CONSTITUCIONAL DE TUMBISCATIO MICHOACÁN

2018-2021
"Municipio en Movimiento"



PRESUPUESTO DE EGRESOS DEL EJERCICIO FISCAL 2020


NOMBRE DEL MUNICIPIO:		TUMBISCATIO MICHOACAN					EJERCICIO PRESUPUESTAL: 2020														
TOTAL DEL PRESUPUESTO DE INGRESOS:							68,004,483.00														
F. F.	FINANCIAMIENTO	CÓDIGO					RUBRO/TIPO/CLASE/CONCEPTO	ANUAL	ENERO	FEBRERO	MARZO	ABRIL	MAYO	JUNIO	JULIO	AGOSTO	SEPTIEMBRE	OCTUBRE	NOVIEMBRE	DICIEMBRE	
11		1	2	0	1	0	3	Impuesto predial ejidal y comunal	0	0	0	0	0	0	0	0	0	0	0	0	
11		1	2	0	2	0	0	Impuesto sobre lotes baldíos, sin bardear o falta de banquetas	0	0	0	0	0	0	0	0	0	0	0	0	
11		1	3	0	0	0	0	Impuesto Sobre la Producción, el Consumo y las Transacciones.	13,003	73	2,814	1,806	389	3,889	0	1,924	811	263	483	551	0
11		1	3	0	3	0	0	Impuesto sobre adquisición de inmuebles	13,003	73	2,814	1,806	389	3,889	0	1,924	811	263	483	551	0
11		1	7	0	0	0	0	Accesorios de Impuestos.	18,713	530	3,826	222	1,191	3,748	0	5,585	0	1,131	0	0	2,480
11		1	7	0	2	0	0	Recargos de impuestos municipales	17,093	430	3,526	202	1,091	3,448	0	5,085	0	1,031	0	0	2,280
11		1	7	0	4	0	0	Multas y/o sanciones de impuestos municipales	1,620	100	300	20	100	300	0	500	0	100	0	0	200
11		1	7	0	6	0	0	Honorarios y gastos de ejecución de impuestos municipales	0	0	0	0	0	0	0	0	0	0	0	0	0
11		1	7	0	8	0	0	Actualizaciones de impuestos municipales	0	0	0	0	0	0	0	0	0	0	0	0	0
11		1	8	0	0	0	0	Otros Impuestos.	0	0	0	0	0	0	0	0	0	0	0	0	0
11		1	8	0	1	0	0	Otros impuestos (Desglose por COEAC a petición del Ente Público)	0	0	0	0	0	0	0	0	0	0	0	0	0



H. AYUNTAMIENTO CONSTITUCIONAL DE TUMBISCATIO MICHOACÁN

2018-2021

"Municipio en Movimiento"




PRESUPUESTO DE EGRESOS DEL EJERCICIO FISCAL 2020

NOMBRE DEL MUNICIPIO:		TUMBISCATIO MICHOACAN					EJERCICIO PRESUPUESTAL: 2020													
		TOTAL DEL PRESUPUESTO DE INGRESOS:					68,004,483.00													
F. F.	FINANCIAMIENTO	CÓDIGO					ANUAL	ENERO	FEBRERO	MARZO	ABRIL	MAYO	JUNIO	JULIO	AGOSTO	SEPTIEMBRE	OCTUBRE	NOVIEMBRE	DICIEMBRE	
11		1	9	0	0	0	0	0	0	0	0	0	0	0	0	0	0	0	0	
11		3	0	0	0	0	50,000	0	0	0	0	0	0	50,000	0	0	0	0	0	
11		3	1	0	0	0	50,000	0	0	0	0	0	0	50,000	0	0	0	0	0	
11		3	1	0	1	0	0	0	0	0	0	0	0	0	0	0	0	0	0	
11		3	1	0	2	0	50,000	0	0	0	0	0	0	50,000	0	0	0	0	0	
11		3	9	0	0	0	0	0	0	0	0	0	0	0	0	0	0	0	0	
11		3	9	0	1	0	0	0	0	0	0	0	0	0	0	0	0	0	0	
11		4	0	0	0	0	862,277	98,125	42,465	82,299	53,746	83,182	58,096	110,555	34,538	94,041	43,406	94,797	67,027	



H. AYUNTAMIENTO CONSTITUCIONAL DE TUMBISCATIO MICHOACÁN 2018-2021 "Municipio en Movimiento"




PRESUPUESTO DE EGRESOS DEL EJERCICIO FISCAL 2020

NOMBRE DEL MUNICIPIO:		TUMBISCATIO MICHOACAN						EJERCICIO PRESUPUESTAL: 2020												
		TOTAL DEL PRESUPUESTO DE INGRESOS:						68,004,483.00												
F. F.	FINANCIAMIENTO	CÓDIGO						ANUAL	ENERO	FEBRERO	MARZO	ABRIL	MAYO	JUNIO	JULIO	AGOSTO	SEPTIEMBRE	OCTUBRE	NOVIEMBRE	DICIEMBRE
11		4	1	0	0	0	0	21,222	0	283	985	0	0	433	0	0	0	1,000	1,800	16,721
11		4	1	0	1	0	0	21,222	0	283	985	0	0	433	0	0	0	1,000	1,800	16,721
11		4	3	0	0	0	0	790,960	90,595	38,187	71,898	50,371	80,912	50,817	107,450	33,402	92,486	41,406	91,341	42,095
11		4	3	0	2	0	0	790,960	90,595	38,187	71,898	50,371	80,912	50,817	107,450	33,402	92,486	41,406	91,341	42,095
11		4	3	0	2	0	1	761,345	86,855	35,067	69,193	47,381	77,152	49,247	105,590	30,912	90,126	40,166	89,861	39,795
11		4	3	0	2	0	2	0	0	0	0	0	0	0	0	0	0	0	0	0
11		4	3	0	2	0	3	3,050	250	300	350	200	300	200	300	300	150	200	300	200
11		4	3	0	2	0	4	11,435	1,260	870	945	690	1,430	810	670	1,520	860	550	490	1,340
11		4	3	0	2	0	5	0	0	0	0	0	0	0	0	0	0	0	0	0
11		4	3	0	2	0	6	0	0	0	0	0	0	0	0	0	0	0	0	0
11		4	3	0	2	0	7	0	0	0	0	0	0	0	0	0	0	0	0	0
11		4	3	0	2	0	8	0	0	0	0	0	0	0	0	0	0	0	0	0
11		4	3	0	2	0	9	0	0	0	0	0	0	0	0	0	0	0	0	0
11		4	3	0	2	1	0	0	0	0	0	0	0	0	0	0	0	0	0	0



H. AYUNTAMIENTO CONSTITUCIONAL DE TUMBISCATIO MICHOACÁN

2018-2021
"Municipio en Movimiento"



PRESUPUESTO DE EGRESOS DEL EJERCICIO FISCAL 2020

NOMBRE DEL MUNICIPIO: TUMBISCATIO MICHOACAN										EJERCICIO PRESUPUESTAL: 2020															
TOTAL DEL PRESUPUESTO DE INGRESOS:										68,004,483.00															
F.F.	FINANCIAMIENTO	CÓDIGO					RUBRO/TIPO/CLASE/CONCEPTO	ANUAL	ENERO	FEBRERO	MARZO	ABRIL	MAYO	JUNIO	JULIO	AGOSTO	SEPTIEMBRE	OCTUBRE	NOVIEMBRE	DICIEMBRE					
11		4	3	0	2	1	1	0	0	0	0	0	0	0	0	0	0	0	0						
							Por servicios de catastro																		
11		4	3	0	2	1	2	15,130	2,230	1,950	1,410	2,100	2,030	560	890	670	1,350	490	690	760					
							Por servicios oficiales diversos																		
11		4	4	0	0	0	0	50,095	7,530	3,995	9,416	3,375	2,270	6,846	3,105	1,136	1,555	1,000	1,656	8,211					
							Otros Derechos.																		
11		4	4	0	2	0	0	50,095	7,530	3,995	9,416	3,375	2,270	6,846	3,105	1,136	1,555	1,000	1,656	8,211					
							Otros Derechos Municipales.																		
11		4	4	0	2	0	1	17,910	2,030	2,680	3,500	2,100	1,600	930	900	760	960	550	870	1,030					
							Por expedición, revalidación y canje de permisos o licencias para funcionamiento de establecimientos																		
11		4	4	0	2	0	2	0	0	0	0	0	0	0	0	0	0	0	0	0					
							Por expedición y revalidación de licencias o permisos para la colocación de anuncios publicitarios																		
11		4	4	0	2	0	3	1,015	140	35	70	175	70	140	105	70	35	0	70	105					
							Por alineamiento de fincas urbanas o rústicas																		
11		4	4	0	2	0	4	0	0	0	0	0	0	0	0	0	0	0	0	0					
							Por licencias de construcción, remodelación, reparación o restauración de fincas																		
11		4	4	0	2	0	5	990	260	0	146	0	0	146	0	146	0	0	146	146					
							Por numeración oficial de fincas urbanas																		
11		4	4	0	2	0	6	10,380	2,000	1,280	1,500	1,100	600	630	600	160	560	450	570	930					
							Por expedición de certificados, títulos, copias de documentos y legalización de firmas																		



H. AYUNTAMIENTO CONSTITUCIONAL DE TUMBISCATIO MICHOACÁN

2018-2021
"Municipio en Movimiento"



PRESUPUESTO DE EGRESOS DEL EJERCICIO FISCAL 2020

NOMBRE DEL MUNICIPIO:		TUMBISCATIO MICHOACAN					EJERCICIO PRESUPUESTAL: 2020														
		TOTAL DEL PRESUPUESTO DE INGRESOS:					68,004,483.00														
F. F.	FINANCIAMIENTO	CÓDIGO					RUBRO/TIPO/CLASE/CONCEPTO	ANUAL	ENERO	FEBRERO	MARZO	ABRIL	MAYO	JUNIO	JULIO	AGOSTO	SEPTIEMBRE	OCTUBRE	NOVIEMBRE	DICIEMBRE	
1 1		4	4	0	2	0	7	Por registro de señales, marcas de herrar y refrendo de patentes	0	0	0	0	0	0	0	0	0	0	0	0	
1 1		4	4	0	2	0	8	Por servicios urbanísticos	19,800	3,100	0	4,200	0	0	5,000	1,500	0	0	0	0	6,000
1 1		4	4	0	2	0	9	Por servicios de aseo público	0	0	0	0	0	0	0	0	0	0	0	0	0
1 1		4	4	0	2	1	0	Por servicios de administración ambiental	0	0	0	0	0	0	0	0	0	0	0	0	0
1 1		4	4	0	2	1	1	Por inscripción a padrones.	0	0	0	0	0	0	0	0	0	0	0	0	0
1 1		4	4	0	2	1	2	Por acceso a museos.	0	0	0	0	0	0	0	0	0	0	0	0	0
1 1		4	4	0	2	1	3	Derechos Diversos	0	0	0	0	0	0	0	0	0	0	0	0	0
1 1		4	5	0	0	0	0	Accesorios de Derechos.	0	0	0	0	0	0	0	0	0	0	0	0	0
1 1		4	5	0	2	0	0	Recargos de derechos municipales	0	0	0	0	0	0	0	0	0	0	0	0	0
1 1		4	5	0	4	0	0	Multas y/o sanciones de derechos municipales	0	0	0	0	0	0	0	0	0	0	0	0	0
1 1		4	5	0	6	0	0	Honorarios y gastos de ejecución de derechos municipales	0	0	0	0	0	0	0	0	0	0	0	0	0
1 1		4	5	0	8	0	0	Actualizaciones de derechos municipales	0	0	0	0	0	0	0	0	0	0	0	0	0
1 1		4	9	0	0	0	0	Derechos no Comprendidos en las Fracciones de la Ley de Ingresos Causados en Ejercicios Fiscales Anteriores Pendientes de Liquidación o Pago.	0	0	0	0	0	0	0	0	0	0	0	0	0



**H. AYUNTAMIENTO CONSTITUCIONAL
DE TUMBISCATIO MICHOACÁN
2018-2021
"Municipio en Movimiento"**



PRESUPUESTO DE EGRESOS DEL EJERCICIO FISCAL 2020

NOMBRE DEL MUNICIPIO:		TUMBISCATIO MICHOACAN					EJERCICIO PRESUPUESTAL: 2020													
TOTAL DEL PRESUPUESTO DE INGRESOS:							68,004,483.00													
F. F.	FINANCIAMIENTO	CÓDIGO					RUBRO/TIPO/CLASE/CONCEPTO	ANUAL	ENERO	FEBRERO	MARZO	ABRIL	MAYO	JUNIO	JULIO	AGOSTO	SEPTIEMBRE	OCTUBRE	NOVIEMBRE	DICIEMBRE
11		4	9	0	1	0	Derechos no comprendidos en las fracciones de la Ley de Ingresos causados en ejercicios fiscales anteriores pendientes de liquidación o pago	0	0	0	0	0	0	0	0	0	0	0	0	0
11		5	0	0	0	0	PRODUCTOS.	938	420	130	26	45	36	34	24	55	66	25	42	35
11		5	1	0	0	0	Productos de Tipo Corriente.	938	420	130	26	45	36	34	24	55	66	25	42	35
11		5	1	0	1	0	Enajenación de bienes muebles e inmuebles no sujetos a registro	0	0	0	0	0	0	0	0	0	0	0	0	0
11		5	1	0	2	0	Por los servicios que no corresponden a funciones de derecho público	0	0	0	0	0	0	0	0	0	0	0	0	0
11		5	1	0	3	0	Otros productos de tipo corriente	0	0	0	0	0	0	0	0	0	0	0	0	0
11		5	1	0	4	0	Accesorios de Productos	0	0	0	0	0	0	0	0	0	0	0	0	0
11		5	1	0	5	0	Rendimientos de capital	938	420	130	26	45	36	34	24	55	66	25	42	35
11		5	9	0	0	0	Productos no Comprendidos en las Fracciones de la Ley de Ingresos Causados en Ejercicios Fiscales Anteriores Pendientes de Liquidación o Pago.	0	0	0	0	0	0	0	0	0	0	0	0	0



**H. AYUNTAMIENTO CONSTITUCIONAL
DE TUMBISCATIO MICHOACÁN
2018-2021
"Municipio en Movimiento"**



PRESUPUESTO DE EGRESOS DEL EJERCICIO FISCAL 2020

NOMBRE DEL MUNICIPIO:		TUMBISCATIO MICHOACAN					EJERCICIO PRESUPUESTAL: 2020													
TOTAL DEL PRESUPUESTO DE INGRESOS:							68,004,483.00													
F. F.	FINANCIAMIENTO	CÓDIGO					RUBRO/TIPO/CLASE/CONCEPTO	ANUAL	ENERO	FEBRERO	MARZO	ABRIL	MAYO	JUNIO	JULIO	AGOSTO	SEPTIEMBRE	OCTUBRE	NOVIEMBRE	DICIEMBRE
11		5	9	0	1	0	0	0	0	0	0	0	0	0	0	0	0	0	0	0
							Productos no comprendidos en las fracciones de la Ley de Ingresos causados en ejercicios fiscales anteriores pendientes de liquidación o pago	0	0	0	0	0	0	0	0	0	0	0	0	0
11		6	0	0	0	0	0	1,500	0	0	500	0	0	500	0	0	500	0	0	0
							APROVECHAMIENTOS.	1,500	0	0	500	0	0	500	0	0	500	0	0	0
11		6	1	0	0	0	0	1,500	0	0	500	0	0	500	0	0	500	0	0	0
							Aprovechamientos.	1,500	0	0	500	0	0	500	0	0	500	0	0	0
11		6	1	0	5	0	0	0	0	0	0	0	0	0	0	0	0	0	0	0
							Multas por infracciones a otras disposiciones municipales no fiscales	0	0	0	0	0	0	0	0	0	0	0	0	0
11		6	1	0	6	0	0	1,500	0	0	500	0	0	500	0	0	500	0	0	0
							Multas por faltas a la reglamentación municipal	1,500	0	0	500	0	0	500	0	0	500	0	0	0
11		6	1	1	0	0	0	0	0	0	0	0	0	0	0	0	0	0	0	0
							Multas emitidas por organismos paramunicipales	0	0	0	0	0	0	0	0	0	0	0	0	0
11		6	1	1	1	0	0	0	0	0	0	0	0	0	0	0	0	0	0	0
							Reintegros	0	0	0	0	0	0	0	0	0	0	0	0	0
11		6	1	1	2	0	0	0	0	0	0	0	0	0	0	0	0	0	0	0
							Donativos	0	0	0	0	0	0	0	0	0	0	0	0	0
11		6	1	1	3	0	0	0	0	0	0	0	0	0	0	0	0	0	0	0
							Indemnizaciones	0	0	0	0	0	0	0	0	0	0	0	0	0
11		6	1	1	4	0	0	0	0	0	0	0	0	0	0	0	0	0	0	0
							Fianzas efectivas	0	0	0	0	0	0	0	0	0	0	0	0	0
11		6	1	1	7	0	0	0	0	0	0	0	0	0	0	0	0	0	0	0
							Recuperaciones de costos	0	0	0	0	0	0	0	0	0	0	0	0	0



**H. AYUNTAMIENTO CONSTITUCIONAL
DE TUMBISCATIO MICHOACÁN
2018-2021
"Municipio en Movimiento"**



PRESUPUESTO DE EGRESOS DEL EJERCICIO FISCAL 2020

NOMBRE DEL MUNICIPIO:		TUMBISCATIO MICHOACAN					EJERCICIO PRESUPUESTAL: 2020													
TOTAL DEL PRESUPUESTO DE INGRESOS:							68,004,483.00													
F. F.	FINANCIAMIENTO	CÓDIGO					RUBRO/TIPO/CLASE/CONCEPTO	ANUAL	ENERO	FEBRERO	MARZO	ABRIL	MAYO	JUNIO	JULIO	AGOSTO	SEPTIEMBRE	OCTUBRE	NOVIEMBRE	DICIEMBRE
11		6	1	1	8	0	Intervención de espectáculos públicos	0	0	0	0	0	0	0	0	0	0	0	0	0
11		6	1	2	1	0	Incentivos por administración de impuestos y derechos municipales coordinados y sus accesorios.	0	0	0	0	0	0	0	0	0	0	0	0	0
11		6	1	2	4	0	Incentivos por actos de fiscalización concurrentes con el municipio	0	0	0	0	0	0	0	0	0	0	0	0	0
11		6	1	2	6	0	Incentivos por créditos fiscales del Estado	0	0	0	0	0	0	0	0	0	0	0	0	0
11		6	1	2	7	0	Incentivos por créditos fiscales del Municipio	0	0	0	0	0	0	0	0	0	0	0	0	0
11		6	1	2	9	0	Otros Aprovechamientos	0	0	0	0	0	0	0	0	0	0	0	0	0
11		6	2	0	0	0	Aprovechamientos Patrimoniales.	0	0	0	0	0	0	0	0	0	0	0	0	0
11		6	2	0	1	0	Recuperación de patrimonio por liquidación de fideicomisos	0	0	0	0	0	0	0	0	0	0	0	0	0
11		6	2	0	2	0	Arrendamiento y explotación de bienes muebles	0	0	0	0	0	0	0	0	0	0	0	0	0
11		6	2	0	3	0	Arrendamiento y explotación de bienes inmuebles	0	0	0	0	0	0	0	0	0	0	0	0	0
11		6	2	0	4	0	Intereses de valores, créditos y bonos	0	0	0	0	0	0	0	0	0	0	0	0	0



**H. AYUNTAMIENTO CONSTITUCIONAL
DE TUMBISCATIO MICHOACÁN
2018-2021
"Municipio en Movimiento"**




PRESUPUESTO DE EGRESOS DEL EJERCICIO FISCAL 2020

NOMBRE DEL MUNICIPIO:				TUMBISCATIO MICHOACAN				EJERCICIO PRESUPUESTAL: 2020											
TOTAL DEL PRESUPUESTO DE INGRESOS:				68,004,483.00															
F. F.	FINANCIAMIENTO	CÓDIGO				RUBRO/TIPO/CLASE/CONCEPTO	ANUAL	ENERO	FEBRERO	MARZO	ABRIL	MAYO	JUNIO	JULIO	AGOSTO	SEPTIEMBRE	OCTUBRE	NOVIEMBRE	DICIEMBRE
11		6	2	0	5	0	0	0	0	0	0	0	0	0	0	0	0	0	0
						Por el uso, aprovechamiento o enajenación de bienes no sujetos al régimen de dominio público													
11		6	2	0	6	0	0	0	0	0	0	0	0	0	0	0	0	0	0
						Utilidades													
11		6	2	0	7	0	0	0	0	0	0	0	0	0	0	0	0	0	0
						Enajenación de bienes muebles e inmuebles inventariables o sujetos a registro													
11		6	3	0	0	0	0	0	0	0	0	0	0	0	0	0	0	0	0
						Accesorios de Aprovechamientos.													
11		6	3	0	1	0	0	0	0	0	0	0	0	0	0	0	0	0	0
						Honorarios y gastos de ejecución diferentes de contribuciones propias													
11		6	3	0	2	0	0	0	0	0	0	0	0	0	0	0	0	0	0
						Recargos diferentes de contribuciones propias													
11		6	9	0	0	0	0	0	0	0	0	0	0	0	0	0	0	0	0
						Aprovechamientos no Comprendidos en las Fracciones de la Ley de Ingresos Causados en Ejercicios Fiscales Anteriores Pendientes de Liquidación o Pago.													
11		6	9	0	1	0	0	0	0	0	0	0	0	0	0	0	0	0	0
						Aprovechamientos no comprendidos en las fracciones de la Ley de Ingresos causados en ejercicios fiscales anteriores pendientes de liquidación o pago													
14	INGRESOS PROPIOS						261,313	73,325	99,357	44,544	13,520	12,335	5,042	3,200	1,100	2,200	1,630	1,540	3,520



H. AYUNTAMIENTO CONSTITUCIONAL DE TUMBISCATIO MICHOACÁN

2018-2021
"Municipio en Movimiento"



PRESUPUESTO DE EGRESOS DEL EJERCICIO FISCAL 2020


NOMBRE DEL MUNICIPIO:				TUMBISCATIO MICHOACAN				EJERCICIO PRESUPUESTAL: 2020												
TOTAL DEL PRESUPUESTO DE INGRESOS:				68,004,483.00																
F. F.	FINANCIAMIENTO	CÓDIGO				RUBRO/TIPO/CLASE/CONCEPTO	ANUAL	ENERO	FEBRERO	MARZO	ABRIL	MAYO	JUNIO	JULIO	AGOSTO	SEPTIEMBRE	OCTUBRE	NOVIEMBRE	DICIEMBRE	
14		7	0	0	0	0	261,313	73,325	99,357	44,544	13,520	12,335	5,042	3,200	1,100	2,200	1,630	1,540	3,520	
14		7	1	0	0	0	0	0	0	0	0	0	0	0	0	0	0	0	0	0
14		7	1	0	2	0	0	0	0	0	0	0	0	0	0	0	0	0	0	0
14		7	1	0	2	0	0	0	0	0	0	0	0	0	0	0	0	0	0	0
14		7	2	0	0	0	0	0	0	0	0	0	0	0	0	0	0	0	0	0
14		7	2	0	2	0	0	0	0	0	0	0	0	0	0	0	0	0	0	0
14		7	3	0	0	0	261,313	73,325	99,357	44,544	13,520	12,335	5,042	3,200	1,100	2,200	1,630	1,540	3,520	
14		7	3	0	2	0	261,313	73,325	99,357	44,544	13,520	12,335	5,042	3,200	1,100	2,200	1,630	1,540	3,520	



H. AYUNTAMIENTO CONSTITUCIONAL DE TUMBISCATIO MICHOACÁN

2018-2021

"Municipio en Movimiento"




PRESUPUESTO DE EGRESOS DEL EJERCICIO FISCAL 2020

NOMBRE DEL MUNICIPIO:				TUMBISCATIO MICHOACAN												EJERCICIO PRESUPUESTAL: 2020				
TOTAL DEL PRESUPUESTO DE INGRESOS:				68,004,483.00																
F. F.	FINANCIAMIENTO	CÓDIGO					RUBRO/TIPO/CLASE/CONCEPTO	ANUAL	ENERO	FEBRERO	MARZO	ABRIL	MAYO	JUNIO	JULIO	AGOSTO	SEPTIEMBRE	OCTUBRE	NOVIEMBRE	DICIEMBRE
14		7	3	0	4	0	Ingresos de operación de entidades paraestatales empresariales del municipio	0	0	0	0	0	0	0	0	0	0	0	0	0
14		7	9	0	0	0	Otros Ingresos.	0	0	0	0	0	0	0	0	0	0	0	0	0
14		7	9	0	1	0	Otros ingresos (Desglose por COEAC a petición del Ente Público)	0	0	0	0	0	0	0	0	0	0	0	0	0
		8	0	0	0	0	PARTICIPACIONES, APORTACIONES, CONVENIOS, INCENTIVOS DERIVADOS DE LA COLABORACIÓN FISCAL Y FONDOS DISTINTOS DE APORTACIONES.	66,357,753	4,946,257	5,992,039	5,261,815	5,448,343	5,936,155	5,969,445	5,481,641	5,530,511	5,252,027	4,709,943	3,651,165	8,178,412
1	NO ETIQUETADO							42,362,714	3,081,691	4,127,473	3,397,249	3,583,777	4,071,589	4,104,879	3,617,075	3,665,945	3,387,461	2,845,381	3,253,344	3,226,850
15	RECURSOS FEDERALES							42,338,829	3,079,687	4,125,676	3,395,451	3,581,889	4,068,469	4,103,036	3,615,141	3,664,061	3,385,662	2,843,496	3,251,096	3,225,165
15		8	1	0	0	0	Participaciones.	42,338,829	3,079,687	4,125,676	3,395,451	3,581,889	4,068,469	4,103,036	3,615,141	3,664,061	3,385,662	2,843,496	3,251,096	3,225,165
15		8	1	0	1	0	Participaciones en Recursos de la Federación.	42,338,829	3,079,687	4,125,676	3,395,451	3,581,889	4,068,469	4,103,036	3,615,141	3,664,061	3,385,662	2,843,496	3,251,096	3,225,165
15		8	1	0	1	1	Fondo General de Participaciones	29,320,271	2,075,882	2,908,330	2,366,541	2,419,170	2,880,155	3,104,981	2,429,000	2,559,436	2,355,331	1,724,343	2,259,764	2,237,338
15		8	1	0	1	2	Fondo de Fomento Municipal	9,411,842	669,250	928,798	767,777	784,786	933,770	735,494	787,963	830,118	764,155	750,440	733,269	726,022
15		8	1	0	1	3	Participaciones por el 100% de la recaudación del Impuesto Sobre la Renta que se entere a la Federación por el salario	0	0	0	0	0	0	0	0	0	0	0	0	0



H. AYUNTAMIENTO CONSTITUCIONAL DE TUMBISCATIO MICHOACÁN

2018-2021
"Municipio en Movimiento"



PRESUPUESTO DE EGRESOS DEL EJERCICIO FISCAL 2020


NOMBRE DEL MUNICIPIO:		TUMBISCATIO MICHOACAN										EJERCICIO PRESUPUESTAL: 2020									
TOTAL DEL PRESUPUESTO DE INGRESOS:		68,004,483.00																			
F. F.	FINANCIAMIENTO	CÓDIGO					RUBRO/TIPO/CLASE/CONCEPTO	ANUAL	ENERO	FEBRERO	MARZO	ABRIL	MAYO	JUNIO	JULIO	AGOSTO	SEPTIEMBRE	OCTUBRE	NOVIEMBRE	DICIEMBRE	
15		8	1	0	1	0	4	Fondo de Compensación del Impuesto sobre Automóviles Nuevos	98,807	8,234	8,234	8,234	8,234	8,234	8,234	8,234	8,234	8,234	8,234	8,233	
15		8	1	0	1	0	5	Participaciones Específicas en el Impuesto Especial Sobre Producción y Servicios	899,599	60,335	92,327	81,004	61,838	70,719	74,261	78,028	85,231	77,073	73,890	71,555	73,338
15		8	1	0	1	0	6	Incentivos Sobre Automóviles Nuevos	354,938	40,532	37,682	27,906	25,575	28,118	25,665	28,542	28,237	27,357	28,604	27,255	29,465
15		8	1	0	1	0	7	Fondo de Fiscalización y Recaudación	1,281,018	143,606	69,855	69,855	197,748	69,855	69,855	201,383	69,855	69,855	179,439	69,855	69,857
15		8	1	0	1	0	8	Fondo de Compensación de Gasolinas	393,849	33,152	32,586	30,028	34,242	31,439	34,245	33,210	33,599	33,885	31,815	32,875	32,773
15		8	1	0	1	0	9	Impuesto Especial Sobre Producción y Servicios a la Venta Final de Gasolinas y Diesel	578,505	48,696	47,864	44,106	50,296	46,179	50,301	48,781	49,351	49,772	46,731	48,289	48,139
16	RECURSOS ESTATALES								23,885	2,004	1,797	1,798	1,888	3,120	1,843	1,934	1,884	1,799	1,885	2,248	1,685
16		8	1	0	2	0	0	Participaciones en Recursos de la Entidad Federativa.	23,885	2,004	1,797	1,798	1,888	3,120	1,843	1,934	1,884	1,799	1,885	2,248	1,685
16		8	1	0	2	0	1	Impuesto Sobre Rifas, Loterías, Sorteos y Concursos	23,885	2,004	1,797	1,798	1,888	3,120	1,843	1,934	1,884	1,799	1,885	2,248	1,685



H. AYUNTAMIENTO CONSTITUCIONAL DE TUMBISCATIO MICHOACÁN

2018-2021

"Municipio en Movimiento"



PRESUPUESTO DE EGRESOS DEL EJERCICIO FISCAL 2020

NOMBRE DEL MUNICIPIO:				TUMBISCATIO MICHOACAN				EJERCICIO PRESUPUESTAL: 2020								
TOTAL DEL PRESUPUESTO DE INGRESOS:				68,004,483.00												
F. F.	FINANCIAMIENTO	CÓDIGO	RUBRO/TIPO/CLASE/CONCEPTO	ANUAL	ENERO	FEBRERO	MARZO	ABRIL	MAYO	JUNIO	JULIO	AGOSTO	SEPTIEMBRE	OCTUBRE	NOVIEMBRE	DICIEMBRE
2	ETIQUETADOS			23,995,039	1,864,566	1,864,566	1,864,566	1,864,566	1,864,566	1,864,566	1,864,566	1,864,566	1,864,566	1,864,562	397,821	4,951,562
25	RECURSOS FEDERALES			19,441,298	1,864,566	1,864,566	1,864,566	1,864,566	1,864,566	1,864,566	1,864,566	1,864,566	1,864,566	1,864,562	397,821	397,821
25		8 2 0 0 0 0	Aportaciones.	19,441,298	1,864,566	1,864,566	1,864,566	1,864,566	1,864,566	1,864,566	1,864,566	1,864,566	1,864,566	1,864,562	397,821	397,821
25		8 2 0 2 0 0	Aportaciones de la Federación Para los Municipios.	19,441,298	1,864,566	1,864,566	1,864,566	1,864,566	1,864,566	1,864,566	1,864,566	1,864,566	1,864,566	1,864,562	397,821	397,821
25		8 2 0 2 0 1	Fondo de Aportaciones Para la Infraestructura Social Municipal y de las Demarcaciones Territoriales del Distrito Federal	14,667,456	1,466,746	1,466,746	1,466,746	1,466,746	1,466,746	1,466,746	1,466,746	1,466,746	1,466,746	1,466,742	-	-
25		8 2 0 2 0 2	Fondo de Aportaciones Para el Fortalecimiento de los Municipios y de las Demarcaciones Territoriales del Distrito Federal	4,773,842	397,820	397,820	397,820	397,820	397,820	397,820	397,820	397,820	397,820	397,820	397,821	397,821
26	RECURSOS ESTATALES			4,553,741	0	0	0	0	0	0	0	0	0	0	0	4,553,741
26		8 2 0 3 0 0	Aportaciones del Estado Para los Municipios.	4,553,741	0	0	0	0	0	0	0	0	0	0	0	4,553,741
26		8 2 0 3 0 1	Fondo Estatal para la Infraestructura de los Servicios Públicos	4,553,741	-	-	-	-	-	-	-	-	-	-	-	4,553,741
25		8 3 0 0 0 0	Convenios.	0	0	0	0	0	0	0	0	0	0	0	0	0
25		8 3 0 8 0 0	Transferencias Federales por Convenio en Materia de Desarrollo Regional y Municipal.	0	0	0	0	0	0	0	0	0	0	0	0	0
25		8 3 0 8 0 1	Fondo Regional (FONREGION)	0	0	0	0	0	0	0	0	0	0	0	0	0



**H. AYUNTAMIENTO CONSTITUCIONAL
DE TUMBISCATIO MICHOACÁN**
2018-2021
"Municipio en Movimiento"



PRESUPUESTO DE EGRESOS DEL EJERCICIO FISCAL 2020

NOMBRE DEL MUNICIPIO:		TUMBISCATIO MICHOACAN					EJERCICIO PRESUPUESTAL: 2020													
TOTAL DEL PRESUPUESTO DE INGRESOS:		68,004,483.00																		
F. F.	FINANCIAMIENTO	CÓDIGO					RUBRO/TIPO/CLASE/CONCEPTO	ANUAL	ENERO	FEBRERO	MARZO	ABRIL	MAYO	JUNIO	JULIO	AGOSTO	SEPTIEMBRE	OCTUBRE	NOVIEMBRE	DICIEMBRE
25		8	3	0	8	0	3	Fondo de Fortalecimiento para la Infraestructura estatal y municipal	0	0	0	0	0	0	0	0	0	0	0	0
26	RECURSOS ESTATALES							0	0	0	0	0	0	0	0	0	0	0	0	0
26		8	3	0	0	0	0	Convenios.	0	0	0	0	0	0	0	0	0	0	0	0
26		8	3	2	1	0	0	Transferencias estatales por convenio	0	0	0	0	0	0	0	0	0	0	0	0
26		8	3	2	2	0	0	Transferencias municipales por convenio	0	0	0	0	0	0	0	0	0	0	0	0
26		8	3	2	3	0	0	Aportaciones de particulares para obras y acciones	0	0	0	0	0	0	0	0	0	0	0	0
27	TRANSFERENCIAS Y SUBSIDIOS							0	0	0	0	0	0	0	0	0	0	0	0	0
27		9	0	0	0	0	0	TRANSFERENCIAS, ASIGNACIONES, SUBSIDIOS Y SUBVENCIONES, Y PENSIONES Y JUBILACIONES.	0	0	0	0	0	0	0	0	0	0	0	0
27		9	3	0	0	0	0	Subsidios y Subvenciones.	0	0	0	0	0	0	0	0	0	0	0	0
27		9	3	0	1	0	0	Subsidios y subvenciones recibidos de la Federación	0	0	0	0	0	0	0	0	0	0	0	0
27		9	3	0	2	0	0	Subsidios y subvenciones recibidos del Estado	0	0	0	0	0	0	0	0	0	0	0	0
27		9	3	0	3	0	0	Subsidios y subvenciones recibidos del Municipio	0	0	0	0	0	0	0	0	0	0	0	0
1	NO ETIQUETADO							0	0	0	0	0	0	0	0	0	0	0	0	0
12	FINANCIAMIENTOS INTERNOS							0	0	0	0	0	0	0	0	0	0	0	0	0



**H. AYUNTAMIENTO CONSTITUCIONAL
DE TUMBISCATIO MICHOACÁN**
2018-2021
"Municipio en Movimiento"



PRESUPUESTO DE EGRESOS DEL EJERCICIO FISCAL 2020

NOMBRE DEL MUNICIPIO:				TUMBISCATIO MICHOACAN													EJERCICIO PRESUPUESTAL: 2020			
TOTAL DEL PRESUPUESTO DE INGRESOS:				68,004,483.00																
F. F.	FINANCIAMIENTO	CÓDIGO					RUBRO/TIPO/CLASE/CONCEPTO	ANUAL	ENERO	FEBRERO	MARZO	ABRIL	MAYO	JUNIO	JULIO	AGOSTO	SEPTIEMBRE	OCTUBRE	NOVIEMBRE	DICIEMBRE
1 2		0	0	0	0	0	0	0	0	0	0	0	0	0	0	0	0	0	0	0
							INGRESOS DERIVADOS DE FINANCIAMIENTOS													
1 2		0	3	0	0	0	0	0	0	0	0	0	0	0	0	0	0	0	0	0
							Financiamiento Interno													
1 2		0	3	0	1	0	0	0	0	0	0	0	0	0	0	0	0	0	0	0
							Financiamiento Interno													
TOTAL INGRESOS								68,004,483	5,127,731	6,158,112	5,415,900	5,574,924	6,238,405	6,033,117	5,700,581	5,633,150	5,354,119	4,761,653	3,750,197	8,256,594

2.- Se integró en el presente presupuesto el gasto erogado por el abastecimiento de agua potable, alcantarillado y saneamiento la cantidad de \$ 261,313.00 , debido a que se proyectó de manera independiente en el Organismo.