




H. AYUNTAMIENTO CONSTITUCIONAL DE TUMBISCATIO MICHOACÁN

2018-2021

"Municipio en Movimiento"



P-17

NORMA para establecer la estructura del Calendario de Ingresos base mensual.

Ejercicio fiscal 2021

NOMBRE DEL MUNICIPIO:		TUMBISCATIO MICHOACAN					EJERCICIO PRESUPUESTAL: 2021												
TOTAL DEL PRESUPUESTO DE INGRESOS:		66,236,784.00																	
F. F.	FINANCIAMIENTO	CÓDIGO				RUBRO/TIPO/CLASE/CONCEPTO	ANUAL	ENERO	FEBRERO	MARZO	ABRIL	MAYO	JUNIO	JULIO	AGOSTO	SEPTIEMBRE	OCTUBRE	NOVIEMBRE	DICIEMBRE
		R	T	CL	CO	EXISTENCIA PERIODO ANTERIOR													
1	NO ETIQUETADO						1,424,377	265,421	93,779	219,163	129,970	126,577	84,092	95,049	65,364	93,480	68,538	104,108	78,839
1	RECURSOS FISCALES						1,081,800	98,793	50,359	193,140	73,067	108,827	77,751	93,178	60,468	89,515	63,237	97,464	76,001
1		1	0	0	0	IMPUESTOS.	225,200	15,494	0	109,660	25,092	16,132	11,883	9,580	4,926	9,936	5,109	8,898	8,490
1		1	1	0	0	Impuestos Sobre los Ingresos.	0	0	0	0	0	0	0	0	0	0	0	0	0
1		1	1	0	1	Impuesto sobre loterías, rifas, sorteos y concursos	0	0	0	0	0	0	0	0	0	0	0	0	0
1		1	1	0	2	Impuesto sobre espectáculos públicos	0	0	0	0	0	0	0	0	0	0	0	0	0
1		1	2	0	0	Impuestos Sobre el Patrimonio.	174,634	15,064	0	95,701	20,119	8,510	6,585	6,028	2,255	6,321	3,791	5,906	4,354
1		1	2	0	1	Impuesto predial.	174,634	15,064	0	95,701	20,119	8,510	6,585	6,028	2,255	6,321	3,791	5,906	4,354
1		1	2	0	1	Impuesto predial urbano	92,231	11,206	0	48,947	10,968	4,900	5,619	4,939	253	732	1,588	2,573	506
1		1	2	0	1	Impuesto predial rústico	82,403	3,858	0	46,754	9,151	3,610	966	1,089	2,002	5,589	2,203	3,333	3,848



**H. AYUNTAMIENTO CONSTITUCIONAL
DE TUMBISCATIO MICHOACÁN**
2018-2021
"Municipio en Movimiento"



NOMBRE DEL MUNICIPIO:		TUMBISCATIO MICHOACAN					EJERCICIO PRESUPUESTAL: 2021														
TOTAL DEL PRESUPUESTO DE INGRESOS:		66,236,784.00																			
F. F.	FINANCIAMIENTO	CÓDIGO					RUBRO/TIPO/CLASE/CONCEPTO	ANUAL	ENERO	FEBRERO	MARZO	ABRIL	MAYO	JUNIO	JULIO	AGOSTO	SEPTIEMBRE	OCTUBRE	NOVIEMBRE	DICIEMBRE	
11		1	2	0	1	0	3	Impuesto predial ejidal y comunal	0	0	0	0	0	0	0	0	0	0	0	0	
11		1	2	0	2	0	0	Impuesto sobre lotes baldíos, sin bardear o falta de banquetas	0	0	0	0	0	0	0	0	0	0	0	0	
11		1	3	0	0	0	0	Impuesto Sobre la Producción, el Consumo y las Transacciones.	0	0	0	0	0	0	0	0	0	0	0	0	
11		1	3	0	3	0	0	Impuesto sobre adquisición de inmuebles	0	0	0	0	0	0	0	0	0	0	0	0	
11		1	7	0	0	0	0	Accesorios de Impuestos.	50,566	430	0	13,959	4,973	7,622	5,298	3,552	2,671	3,615	1,318	2,992	4,136
11		1	7	0	2	0	0	Recargos de impuestos municipales	50,566	430	0	13,959	4,973	7,622	5,298	3,552	2,671	3,615	1,318	2,992	4,136
11		1	7	0	4	0	0	Multas y/o sanciones de impuestos municipales	0	0	0	0	0	0	0	0	0	0	0	0	0
11		1	7	0	6	0	0	Honorarios y gastos de ejecución de impuestos municipales	0	0	0	0	0	0	0	0	0	0	0	0	0
11		1	7	0	8	0	0	Actualizaciones de impuestos municipales	0	0	0	0	0	0	0	0	0	0	0	0	0
11		1	8	0	0	0	0	Otros Impuestos.	0	0	0	0	0	0	0	0	0	0	0	0	0
11		1	8	0	1	0	0	Otros impuestos (Desglose por COEAC a petición del Ente Público)	0	0	0	0	0	0	0	0	0	0	0	0	0
11		1	9	0	0	0	0	Impuestos no Comprendidos en la Ley de Ingresos Causados en Ejercicios Fiscales Anteriores Pendientes de	0	0	0	0	0	0	0	0	0	0	0	0	0



H. AYUNTAMIENTO CONSTITUCIONAL DE TUMBISCATIO MICHOACÁN

2018-2021

"Municipio en Movimiento"




NOMBRE DEL MUNICIPIO:		TUMBISCATIO MICHOACAN					EJERCICIO PRESUPUESTAL: 2021														
TOTAL DEL PRESUPUESTO DE INGRESOS:		66,236,784.00																			
F. F.	FINANCIAMIENTO	CÓDIGO					RUBRO/TIPO/CLASE/CONCEPTO	ANUAL	ENERO	FEBRERO	MARZO	ABRIL	MAYO	JUNIO	JULIO	AGOSTO	SEPTIEMBRE	OCTUBRE	NOVIEMBRE	DICIEMBRE	
							Liquidación o Pago.														
11		1	9	0	1	0	0	Impuestos no Comprendidos en la Ley de Ingresos Causados en Ejercicios Fiscales Anteriores Pendientes de Liquidación o Pago.	0	0	0	0	0	0	0	0	0	0	0	0	
11		3	0	0	0	0	0	CONTRIBUCIONES DE MEJORAS.	0	0	0	0	0	0	0	0	0	0	0	0	
11		3	1	0	0	0	0	Contribuciones de Mejoras por Obras Públicas.	0	0	0	0	0	0	0	0	0	0	0	0	
11		3	1	0	1	0	0	De aumento de valor y mejoría específica de la propiedad	0	0	0	0	0	0	0	0	0	0	0	0	
11		3	1	0	2	0	0	De la aportación para mejoras	0	0	0	0	0	0	0	0	0	0	0	0	
11		3	9	0	0	0	0	Contribuciones de Mejoras no Comprendidas en la Ley de Ingresos Causadas en Ejercicios Fiscales Anteriores Pendientes de Liquidación o Pago.	0	0	0	0	0	0	0	0	0	0	0	0	
11		3	9	0	1	0	0	Contribuciones de mejoras no comprendidas en la Ley de Ingresos causadas en ejercicios fiscales anteriores pendientes de liquidación o pago (Desglose por COEAC a petición del Ente Público)	0	0	0	0	0	0	0	0	0	0	0	0	
11		4	0	0	0	0	0	DERECHOS.	827,524	81,476	49,057	79,749	46,410	85,840	56,884	82,595	54,947	78,508	57,686	87,686	66,686



H. AYUNTAMIENTO CONSTITUCIONAL DE TUMBISCATIO MICHOACÁN

2018-2021

"Municipio en Movimiento"



NOMBRE DEL MUNICIPIO:		TUMBISCATIO MICHOACAN										EJERCICIO PRESUPUESTAL: 2021									
TOTAL DEL PRESUPUESTO DE INGRESOS:		66,236,784.00																			
F. F.	FINANCIAMIENTO	CÓDIGO					RUBRO/TIPO/CLASE/CONCEPTO	ANUAL	ENERO	FEBRERO	MARZO	ABRIL	MAYO	JUNIO	JULIO	AGOSTO	SEPTIEMBRE	OCTUBRE	NOVIEMBRE	DICIEMBRE	
11		4	1	0	0	0	Derechos por el Uso, Goce, Aprovechamiento o Explotación de Bienes de Dominio Público.	21,222	0	283	985	0	0	433	0	0	0	1,000	1,800	16,721	
11		4	1	0	1	0	Por ocupación de la vía pública y servicios de mercados	21,222	0	283	985	0	0	433	0	0	0	1,000	1,800	16,721	
11		4	3	0	0	0	Derechos por Prestación de Servicios.	759,526	76,026	44,591	73,314	45,135	76,421	52,064	78,819	53,052	76,902	51,571	83,847	47,784	
11		4	3	0	2	0	Derechos por la Prestación de Servicios Municipales.	759,526	76,026	44,591	73,314	45,135	76,421	52,064	78,819	53,052	76,902	51,571	83,847	47,784	
11		4	3	0	2	0	1	Por servicios de alumbrado público	731,396	72,286	41,471	70,609	42,835	72,661	50,494	76,864	51,227	74,592	50,071	82,182	46,104
11		4	3	0	2	0	2	Por la prestación del servicio de agua potable, alcantarillado y saneamiento	0	0	0	0	0	0	0	0	0	0	0	0	0
11		4	3	0	2	0	3	Por servicio de panteones	3,050	250	300	350	200	300	200	300	300	150	200	300	200
11		4	3	0	2	0	4	Por servicio de rastro	9,950	1,260	870	945	0	1,430	810	765	855	810	810	675	720
11		4	3	0	2	0	5	Por servicios de control canino	0	0	0	0	0	0	0	0	0	0	0	0	0
11		4	3	0	2	0	6	Por reparación en la vía pública	0	0	0	0	0	0	0	0	0	0	0	0	0
11		4	3	0	2	0	7	Por servicios de protección civil	0	0	0	0	0	0	0	0	0	0	0	0	0
11		4	3	0	2	0	8	Por servicios de parques y jardines	0	0	0	0	0	0	0	0	0	0	0	0	0
11		4	3	0	2	0	9	Por servicios de tránsito y vialidad	0	0	0	0	0	0	0	0	0	0	0	0	0
11		4	3	0	2	1	0	Por servicios de vigilancia	0	0	0	0	0	0	0	0	0	0	0	0	0



**H. AYUNTAMIENTO CONSTITUCIONAL
DE TUMBISCATIO MICHOACÁN
2018-2021
"Municipio en Movimiento"**




NOMBRE DEL MUNICIPIO:		TUMBISCATIO MICHOACAN										EJERCICIO PRESUPUESTAL: 2021								
TOTAL DEL PRESUPUESTO DE INGRESOS:		66,236,784.00																		
F. F.	FINANCIAMIENTO	CÓDIGO					RUBRO/TIPO/CLASE/CONCEPTO	ANUAL	ENERO	FEBRERO	MARZO	ABRIL	MAYO	JUNIO	JULIO	AGOSTO	SEPTIEMBRE	OCTUBRE	NOVIEMBRE	DICIEMBRE
11		4	3	0	2	1	1	0	0	0	0	0	0	0	0	0	0	0	0	0
11		4	3	0	2	1	2	15,130	2,230	1,950	1,410	2,100	2,030	560	890	670	1,350	490	690	760
11		4	4	0	0	0	0	46,776	5,450	4,183	5,450	1,275	9,419	4,387	3,776	1,895	1,606	5,115	2,039	2,181
11		4	4	0	2	0	0	46,776	5,450	4,183	5,450	1,275	9,419	4,387	3,776	1,895	1,606	5,115	2,039	2,181
11		4	4	0	2	0	1	17,678	2,270	2,868	3,663	0	2,700	2,617	0	337	1,011	875	337	1,000
11		4	4	0	2	0	2	0	0	0	0	0	0	0	0	0	0	0	0	0
11		4	4	0	2	0	3	1,015	140	35	70	175	70	140	105	70	35	0	70	105
11		4	4	0	2	0	4	0	0	0	0	0	0	0	0	0	0	0	0	0
11		4	4	0	2	0	5	438	0	0	0	0	0	0	0	146	0	0	146	146
11		4	4	0	2	0	6	10,380	2,000	1,280	1,500	1,100	600	630	600	160	560	450	570	930
11		4	4	0	2	0	7	0	0	0	0	0	0	0	0	0	0	0	0	0



H. AYUNTAMIENTO CONSTITUCIONAL DE TUMBISCATIO MICHOACÁN

2018-2021

"Municipio en Movimiento"



NOMBRE DEL MUNICIPIO:		TUMBISCATIO MICHOACAN										EJERCICIO PRESUPUESTAL: 2021									
TOTAL DEL PRESUPUESTO DE INGRESOS:		66,236,784.00																			
F. F.	FINANCIAMIENTO	CÓDIGO					RUBRO/TIPO/CLASE/CONCEPTO	ANUAL	ENERO	FEBRERO	MARZO	ABRIL	MAYO	JUNIO	JULIO	AGOSTO	SEPTIEMBRE	OCTUBRE	NOVIEMBRE	DICIEMBRE	
11		4	4	0	2	0	8	Por servicios urbanísticos	17,265	1,040	0	217	0	6,049	1,000	3,071	1,182	0	3,790	916	0
11		4	4	0	2	0	9	Por servicios de aseo público	0	0	0	0	0	0	0	0	0	0	0	0	0
11		4	4	0	2	1	0	Por servicios de administración ambiental	0	0	0	0	0	0	0	0	0	0	0	0	0
11		4	4	0	2	1	1	Por inscripción a padrones.	0	0	0	0	0	0	0	0	0	0	0	0	0
11		4	4	0	2	1	2	Por acceso a museos.	0	0	0	0	0	0	0	0	0	0	0	0	0
11		4	4	0	2	1	3	Derechos Diversos	0	0	0	0	0	0	0	0	0	0	0	0	0
11		4	5	0	0	0	0	Accesorios de Derechos.	0	0	0	0	0	0	0	0	0	0	0	0	0
11		4	5	0	2	0	0	Recargos de derechos municipales	0	0	0	0	0	0	0	0	0	0	0	0	0
11		4	5	0	4	0	0	Multas y/o sanciones de derechos municipales	0	0	0	0	0	0	0	0	0	0	0	0	0
11		4	5	0	6	0	0	Honorarios y gastos de ejecución de derechos municipales	0	0	0	0	0	0	0	0	0	0	0	0	0
11		4	5	0	8	0	0	Actualizaciones de derechos municipales	0	0	0	0	0	0	0	0	0	0	0	0	0
11		4	9	0	0	0	0	Derechos no Comprendidos en las Fracciones de la Ley de Ingresos Causados en Ejercicios Fiscales Anteriores Pendientes de Liquidación o Pago.	0	0	0	0	0	0	0	0	0	0	0	0	0
11		4	9	0	1	0	0	Derechos no comprendidos en las fracciones de la Ley de Ingresos causados en ejercicios fiscales anteriores pendientes de liquidación o pago	0	0	0	0	0	0	0	0	0	0	0	0	0



H. AYUNTAMIENTO CONSTITUCIONAL DE TUMBISCATIO MICHOACÁN

2018-2021

"Municipio en Movimiento"




NOMBRE DEL MUNICIPIO:		TUMBISCATIO MICHOACAN										EJERCICIO PRESUPUESTAL: 2021								
TOTAL DEL PRESUPUESTO DE INGRESOS:		66,236,784.00																		
F. F.	FINANCIAMIENTO	CÓDIGO					RUBRO/TIPO/CLASE/CONCEPTO	ANUAL	ENERO	FEBRERO	MARZO	ABRIL	MAYO	JUNIO	JULIO	AGOSTO	SEPTIEMBRE	OCTUBRE	NOVIEMBRE	DICIEMBRE
11		5	0	0	0	0	PRODUCTOS.	27,076	1,823	802	3,231	1,565	6,855	8,484	1,003	595	571	442	880	825
11		5	1	0	0	0	Productos de Tipo Corriente.	27,076	1,823	802	3,231	1,565	6,855	8,484	1,003	595	571	442	880	825
11		5	1	0	1	0	Enajenación de bienes muebles e inmuebles no sujetos a registro	0	0	0	0	0	0	0	0	0	0	0	0	0
11		5	1	0	2	0	Por los servicios que no corresponden a funciones de derecho público	0	0	0	0	0	0	0	0	0	0	0	0	0
11		5	1	0	3	0	Otros productos de tipo corriente	0	0	0	0	0	0	0	0	0	0	0	0	0
11		5	1	0	4	0	Accesorios de Productos	0	0	0	0	0	0	0	0	0	0	0	0	0
11		5	1	0	5	0	Rendimientos de capital	27,076	1,823	802	3,231	1,565	6,855	8,484	1,003	595	571	442	880	825
11		5	9	0	0	0	Productos no comprendidos en las Fracciones de la Ley de Ingresos Causados en Ejercicios Fiscales Anteriores Pendientes de Liquidación o Pago.	0	0	0	0	0	0	0	0	0	0	0	0	0
11		5	9	0	1	0	Productos no comprendidos en las fracciones de la Ley de Ingresos causados en ejercicios fiscales anteriores pendientes de liquidación o pago	0	0	0	0	0	0	0	0	0	0	0	0	0
11		6	0	0	0	0	APROVECHAMIENTOS.	2,000	0	500	500	0	0	500	0	0	500	0	0	0



H. AYUNTAMIENTO CONSTITUCIONAL DE TUMBISCATIO MICHOACÁN

2018-2021

"Municipio en Movimiento"




NOMBRE DEL MUNICIPIO:		TUMBISCATIO MICHOACAN														EJERCICIO PRESUPUESTAL: 2021					
		TOTAL DEL PRESUPUESTO DE INGRESOS:						66,236,784.00													
F. F	FINANCIAMIENTO	CÓDIGO						RUBRO/TIPO/CLASE/CONCEPTO	ANUAL	ENERO	FEBRERO	MARZO	ABRIL	MAYO	JUNIO	JULIO	AGOSTO	SEPTIEMBRE	OCTUBRE	NOVIEMBRE	DICIEMBRE
1 1		6	1	0	0	0	0	Aprovechamientos.	2,000	0	500	500	0	0	500	0	0	500	0	0	0
1 1		6	1	0	5	0	0	Multas por infracciones a otras disposiciones municipales no fiscales	0	0	0	0	0	0	0	0	0	0	0	0	0
1 1		6	1	0	6	0	0	Multas por faltas a la reglamentación municipal	2,000	0	500	500	0	0	500	0	0	500	0	0	0
1 1		6	1	1	0	0	0	Multas emitidas por organismos paramunicipales	0	0	0	0	0	0	0	0	0	0	0	0	0
1 1		6	1	1	1	0	0	Reintegros	0	0	0	0	0	0	0	0	0	0	0	0	0
1 1		6	1	1	2	0	0	Donativos	0	0	0	0	0	0	0	0	0	0	0	0	0
1 1		6	1	1	3	0	0	Indemnizaciones	0	0	0	0	0	0	0	0	0	0	0	0	0
1 1		6	1	1	4	0	0	Fianzas efectivas	0	0	0	0	0	0	0	0	0	0	0	0	0
1 1		6	1	1	7	0	0	Recuperaciones de costos	0	0	0	0	0	0	0	0	0	0	0	0	0
1 1		6	1	1	8	0	0	Intervención de espectáculos públicos	0	0	0	0	0	0	0	0	0	0	0	0	0
1 1		6	1	2	1	0	0	Incentivos por administración de impuestos y derechos municipales coordinados y sus accesorios.	0	0	0	0	0	0	0	0	0	0	0	0	0



H. AYUNTAMIENTO CONSTITUCIONAL DE TUMBISCATIO MICHOACÁN

2018-2021


"Municipio en Movimiento"



NOMBRE DEL MUNICIPIO:		TUMBISCATIO MICHOACAN										EJERCICIO PRESUPUESTAL: 2021								
TOTAL DEL PRESUPUESTO DE INGRESOS:		66,236,784.00																		
F. F.	FINANCIAMIENTO	CÓDIGO					RUBRO/TIPO/CLASE/CONCEPTO	ANUAL	ENERO	FEBRERO	MARZO	ABRIL	MAYO	JUNIO	JULIO	AGOSTO	SEPTIEMBRE	OCTUBRE	NOVIEMBRE	DICIEMBRE
11		6	1	2	4	0	0	Incentivos por actos de fiscalización concurrentes con el municipio	0	0	0	0	0	0	0	0	0	0	0	0
11		6	1	2	6	0	0	Incentivos por créditos fiscales del Estado	0	0	0	0	0	0	0	0	0	0	0	0
11		6	1	2	7	0	0	Incentivos por créditos fiscales del Municipio	0	0	0	0	0	0	0	0	0	0	0	0
11		6	1	2	9	0	0	Otros Aprovechamientos	0	0	0	0	0	0	0	0	0	0	0	0
11		6	2	0	0	0	0	Aprovechamientos Patrimoniales.	0	0	0	0	0	0	0	0	0	0	0	0
11		6	2	0	1	0	0	Recuperación de patrimonio por liquidación de fideicomisos	0	0	0	0	0	0	0	0	0	0	0	0
11		6	2	0	2	0	0	Arrendamiento y explotación de bienes muebles	0	0	0	0	0	0	0	0	0	0	0	0
11		6	2	0	3	0	0	Arrendamiento y explotación de bienes inmuebles	0	0	0	0	0	0	0	0	0	0	0	0
11		6	2	0	4	0	0	Intereses de valores, créditos y bonos	0	0	0	0	0	0	0	0	0	0	0	0
11		6	2	0	5	0	0	Por el uso, aprovechamiento o enajenación de bienes no sujetos al régimen de dominio público	0	0	0	0	0	0	0	0	0	0	0	0
11		6	2	0	6	0	0	Utilidades	0	0	0	0	0	0	0	0	0	0	0	0



**H. AYUNTAMIENTO CONSTITUCIONAL
DE TUMBISCATIO MICHOACÁN**
2018-2021
"Municipio en Movimiento"



NOMBRE DEL MUNICIPIO:		TUMBISCATIO MICHOACAN										EJERCICIO PRESUPUESTAL: 2021								
TOTAL DEL PRESUPUESTO DE INGRESOS:		66,236,784.00																		
F. F.	FINANCIAMIENTO	CÓDIGO					RUBRO/TIPO/CLASE/CONCEPTO	ANUAL	ENERO	FEBRERO	MARZO	ABRIL	MAYO	JUNIO	JULIO	AGOSTO	SEPTIEMBRE	OCTUBRE	NOVIEMBRE	DICIEMBRE
11		6	2	0	7	0	0	0	0	0	0	0	0	0	0	0	0	0	0	0
							Enajenación de bienes muebles e inmuebles inventariables o sujetos a registro													
11		6	3	0	0	0	0	0	0	0	0	0	0	0	0	0	0	0	0	0
							Accesorios de Aprovechamientos.													
11		6	3	0	1	0	0	0	0	0	0	0	0	0	0	0	0	0	0	0
							Honorarios y gastos de ejecución diferentes de contribuciones propias													
11		6	3	0	2	0	0	0	0	0	0	0	0	0	0	0	0	0	0	0
							Recargos diferentes de contribuciones propias													
11		6	9	0	0	0	0	0	0	0	0	0	0	0	0	0	0	0	0	0
							Aprovechamientos no Comprendidos en las Fracciones de la Ley de Ingresos Causados en Ejercicios Fiscales Anteriores Pendientes de Liquidación o Pago.													
11		6	9	0	1	0	0	0	0	0	0	0	0	0	0	0	0	0	0	0
							Aprovechamientos no comprendidos en las fracciones de la Ley de Ingresos causados en ejercicios fiscales anteriores pendientes de liquidación o pago													
14	INGRESOS PROPIOS							342,577	166,628	43,420	26,023	56,903	17,750	6,341	1,871	4,896	3,965	5,301	6,644	2,838
14		7	0	0	0	0	0	342,577	166,628	43,420	26,023	56,903	17,750	6,341	1,871	4,896	3,965	5,301	6,644	2,838
							INGRESOS POR VENTA DE BIENES, PRESTACIÓN DE SERVICIOS Y OTROS INGRESOS.													
14		7	1	0	0	0	0	0	0	0	0	0	0	0	0	0	0	0	0	0
							Ingresos por Venta de Bienes y Prestación de Servicios de Instituciones Públicas de Seguridad													



H. AYUNTAMIENTO CONSTITUCIONAL DE TUMBISCATIO MICHOACÁN

2018-2021

"Municipio en Movimiento"




NOMBRE DEL MUNICIPIO:		TUMBISCATIO MICHOACAN										EJERCICIO PRESUPUESTAL: 2021										
		TOTAL DEL PRESUPUESTO DE INGRESOS:					66,236,784.00															
F. F.	FINANCIAMIENTO	CÓDIGO					RUBRO/TIPO/CLASE/CONCEPTO	ANUAL	ENERO	FEBRERO	MARZO	ABRIL	MAYO	JUNIO	JULIO	AGOSTO	SEPTIEMBRE	OCTUBRE	NOVIEMBRE	DICIEMBRE		
							Social.															
14		7	1	0	2	0	0	Ingresos por Ventas de Bienes y Servicios de Organismos Descentralizados.	0	0	0	0	0	0	0	0	0	0	0	0		
14		7	1	0	2	0	2	Ingresos por ventas de bienes y servicios de Organismos Descentralizados	0	0	0	0	0	0	0	0	0	0	0	0		
14		7	2	0	0	0	0	Ingresos por Venta de Bienes y Prestación de Servicios de Empresas Productivas del Estado.	0	0	0	0	0	0	0	0	0	0	0	0		
14		7	2	0	2	0	0	Ingresos por ventas de bienes y servicios producidos en establecimientos del gobierno central municipal	0	0	0	0	0	0	0	0	0	0	0	0		
14		7	3	0	0	0	0	Ingresos por Venta de Bienes y Prestación de Servicios de Entidades Paraestatales y Fideicomisos No Empresariales y No Financieros	342,577	166,628	43,420	26,023	56,903	17,750	6,341	1,871	4,896	3,965	5,301	6,644	2,838	
14		7	3	0	2	0	0	Ingresos por venta de bienes y servicios de organismos descentralizados municipales	342,577	166,628	43,420	26,023	56,903	17,750	6,341	1,871	4,896	3,965	5,301	6,644	2,838	
14		7	3	0	4	0	0	Ingresos de operación de entidades paraestatales empresariales del municipio	0	0	0	0	0	0	0	0	0	0	0	0	0	



H. AYUNTAMIENTO CONSTITUCIONAL DE TUMBISCATIO MICHOACÁN

2018-2021

"Municipio en Movimiento"



NOMBRE DEL MUNICIPIO:		TUMBISCATIO MICHOACAN										EJERCICIO PRESUPUESTAL: 2021								
TOTAL DEL PRESUPUESTO DE INGRESOS:		66,236,784.00																		
F. F.	FINANCIAMIENTO	CÓDIGO					RUBRO/TIPO/CLASE/CONCEPTO	ANUAL	ENERO	FEBRERO	MARZO	ABRIL	MAYO	JUNIO	JULIO	AGOSTO	SEPTIEMBRE	OCTUBRE	NOVIEMBRE	DICIEMBRE
14		7	9	0	0	0	Otros Ingresos.	0	0	0	0	0	0	0	0	0	0	0	0	0
14		7	9	0	1	0	Otros ingresos (Desglose por COEAC a petición del Ente Público)	0	0	0	0	0	0	0	0	0	0	0	0	0
		8	0	0	0	0	PARTICIPACIONES, APORTACIONES, CONVENIOS, INCENTIVOS DERIVADOS DE LA COLABORACIÓN FISCAL Y FONDOS DISTINTOS DE APORTACIONES.	64,812,407	4,868,012	5,964,235	5,107,396	5,873,135	5,338,058	5,456,610	5,350,202	5,279,130	5,048,315	4,909,972	3,598,519	8,018,823
1	NO ETIQUETADO							42,172,816	3,113,915	4,210,138	3,353,299	4,119,038	3,583,961	3,702,513	3,596,105	3,525,033	3,294,218	3,155,876	3,199,786	3,318,934
15	RECURSOS FEDERALES							42,153,488	3,112,293	4,208,684	3,351,844	4,117,511	3,581,437	3,701,022	3,594,540	3,523,508	3,292,762	3,154,350	3,197,967	3,317,570
15		8	1	0	0	0	Participaciones.	42,153,488	3,112,293	4,208,684	3,351,844	4,117,511	3,581,437	3,701,022	3,594,540	3,523,508	3,292,762	3,154,350	3,197,967	3,317,570
15		8	1	0	1	0	Participaciones en Recursos de la Federación.	42,153,488	3,112,293	4,208,684	3,351,844	4,117,511	3,581,437	3,701,022	3,594,540	3,523,508	3,292,762	3,154,350	3,197,967	3,317,570
15		8	1	0	1	0	Fondo General de Participaciones	29,145,930	2,083,167	2,986,994	2,320,475	2,800,064	2,507,974	2,711,758	2,422,783	2,459,138	2,273,144	2,041,825	2,226,287	2,312,321
15		8	1	0	1	0	Fondo de Fomento Municipal	9,430,595	682,683	939,035	759,560	914,923	820,300	732,282	792,702	804,480	744,226	754,440	729,047	756,917
15		8	1	0	1	0	Participaciones por el 100% de la recaudación del Impuesto Sobre la Renta que se entere a la Federación por el salario	0	0	0	0	0	0	0	0	0	0	0	0	0
15		8	1	0	1	0	Fondo de Compensación del Impuesto sobre Automóviles Nuevos	105,692	8,808	8,808	8,808	8,808	8,808	8,808	8,808	8,808	8,808	8,808	8,808	8,804



H. AYUNTAMIENTO CONSTITUCIONAL DE TUMBISCATIO MICHOACÁN

2018-2021

"Municipio en Movimiento"



NOMBRE DEL MUNICIPIO:		TUMBISCATIO MICHOACAN										EJERCICIO PRESUPUESTAL: 2021									
		TOTAL DEL PRESUPUESTO DE INGRESOS:																			
												66,236,784.00									
F. F	FINANCIAMIENTO	CÓDIGO					RUBRO/TIPO/CLASE/CONCEPTO	ANUAL	ENERO	FEBRERO	MARZO	ABRIL	MAYO	JUNIO	JULIO	AGOSTO	SEPTIEMBRE	OCTUBRE	NOVIEMBRE	DICIEMBRE	
15		8	1	0	1	0	5	Participaciones Específicas en el Impuesto Especial Sobre Producción y Servicios	845,080	61,343	86,063	86,704	54,323	64,826	68,449	70,656	73,064	91,254	60,275	60,448	67,675
15		8	1	0	1	0	6	Incentivos Sobre Automóviles Nuevos	248,495	21,712	28,152	22,171	19,606	21,276	18,940	20,146	19,632	19,000	19,535	18,400	19,925
15		8	1	0	1	0	7	Fondo de Fiscalización y Recaudación	1,351,143	168,507	71,249	71,249	231,543	71,249	71,249	193,536	71,249	71,249	187,565	71,249	71,249
15		8	1	0	1	0	8	Fondo de Compensación de Gasolinas	399,331	33,386	33,638	32,007	34,520	33,821	35,130	33,490	34,057	33,272	31,892	32,776	31,342
15		8	1	0	1	0	9	Impuesto Especial Sobre Producción y Servicios a la Venta Final de Gasolinas y Diesel	561,453	46,941	47,294	45,002	48,535	47,552	49,393	47,087	47,884	46,780	44,840	46,082	44,063
15		8	1	0	1	1	0	Incentivos Enajenación Bienes Inmuebles	65,769	5,746	7,451	5,868	5,189	5,631	5,013	5,332	5,196	5,029	5,170	4,870	5,274
16	RECURSOS ESTATALES							19,328	1,622	1,454	1,455	1,527	2,524	1,491	1,565	1,525	1,456	1,526	1,819	1,364	
16		8	1	0	2	0	0	Participaciones en Recursos de la Entidad Federativa.	19,328	1,622	1,454	1,455	1,527	2,524	1,491	1,565	1,525	1,456	1,526	1,819	1,364
16		8	1	0	2	0	1	Impuesto Sobre Rifas, Loterías, Sorteos y Concursos	19,328	1,622	1,454	1,455	1,527	2,524	1,491	1,565	1,525	1,456	1,526	1,819	1,364



H. AYUNTAMIENTO CONSTITUCIONAL DE TUMBISCATIO MICHOACÁN

2018-2021

"Municipio en Movimiento"



NOMBRE DEL MUNICIPIO:				TUMBISCATIO MICHOACÁN												EJERCICIO PRESUPUESTAL:				
				2021																
TOTAL DEL PRESUPUESTO DE INGRESOS:				66,236,784.00																
F. F.	FINANCIAMIENTO	CÓDIGO					RUBRO/TIPO/CLASE/CONCEPTO	ANUAL	ENERO	FEBRERO	MARZO	ABRIL	MAYO	JUNIO	JULIO	AGOSTO	SEPTIEMBRE	OCTUBRE	NOVIEMBRE	DICIEMBRE
2	ETIQUETADOS							22,639,591	1,754,097	1,754,097	1,754,097	1,754,097	1,754,097	1,754,097	1,754,097	1,754,097	1,754,097	1,754,096	398,733	4,699,889
25	RECURSOS FEDERALES							18,338,438	1,754,097	1,754,097	1,754,097	1,754,097	1,754,097	1,754,097	1,754,097	1,754,097	1,754,096	398,733	398,736	
25		8	2	0	0	0	0	18,338,438	1,754,097	1,754,097	1,754,097	1,754,097	1,754,097	1,754,097	1,754,097	1,754,097	1,754,096	398,733	398,736	
25		8	2	0	2	0	0	18,338,438	1,754,097	1,754,097	1,754,097	1,754,097	1,754,097	1,754,097	1,754,097	1,754,097	1,754,096	398,733	398,736	
25		8	2	0	2	0	1	13,553,639	1,355,364	1,355,364	1,355,364	1,355,364	1,355,364	1,355,364	1,355,364	1,355,364	1,355,363	-	-	
25		8	2	0	2	0	2	4,784,799	398,733	398,733	398,733	398,733	398,733	398,733	398,733	398,733	398,733	398,733	398,733	398,736
26	RECURSOS ESTATALES							4,301,153	0	0	0	0	0	0	0	0	0	0	0	4,301,153
26		8	2	0	3	0	0	4,301,153	0	0	0	0	0	0	0	0	0	0	0	4,301,153
26		8	2	0	3	0	1	4,301,153	-	-	-	-	-	-	-	-	-	-	-	4,301,153
25		8	3	0	0	0	0	0	0	0	0	0	0	0	0	0	0	0	0	0
25		8	3	0	8	0	0	0	0	0	0	0	0	0	0	0	0	0	0	0
25		8	3	0	8	0	1	0	0	0	0	0	0	0	0	0	0	0	0	0



**H. AYUNTAMIENTO CONSTITUCIONAL
DE TUMBISCATIO MICHOACÁN
2018-2021
"Municipio en Movimiento"**



NOMBRE DEL MUNICIPIO:		TUMBISCATIO MICHOACAN										EJERCICIO PRESUPUESTAL: 2021								
TOTAL DEL PRESUPUESTO DE INGRESOS:		66,236,784.00																		
F. F.	FINANCIAMIENTO	CÓDIGO					RUBRO/TIPO/CLASE/CONCEPTO	ANUAL	ENERO	FEBRERO	MARZO	ABRIL	MAYO	JUNIO	JULIO	AGOSTO	SEPTIEMBRE	OCTUBRE	NOVIEMBRE	DICIEMBRE
25		8	3	0	8	0	3	Fondo de Fortalecimiento para la Infraestructura estatal y municipal	0	0	0	0	0	0	0	0	0	0	0	0
26	RECURSOS ESTATALES							0	0	0	0	0	0	0	0	0	0	0	0	0
26		8	3	0	0	0	0	Convenios.	0	0	0	0	0	0	0	0	0	0	0	0
26		8	3	2	1	0	0	Transferencias estatales por convenio	0	0	0	0	0	0	0	0	0	0	0	0
26		8	3	2	2	0	0	Transferencias municipales por convenio	0	0	0	0	0	0	0	0	0	0	0	0
26		8	3	2	3	0	0	Aportaciones de particulares para obras y acciones	0	0	0	0	0	0	0	0	0	0	0	0
27	TRANSFERENCIAS Y SUBSIDIOS							0	0	0	0	0	0	0	0	0	0	0	0	0
27		9	0	0	0	0	0	TRANSFERENCIAS, ASIGNACIONES, SUBSIDIOS Y SUBVENCIONES, Y PENSIONES Y JUBILACIONES.	0	0	0	0	0	0	0	0	0	0	0	0
27		9	3	0	0	0	0	Subsidios y Subvenciones.	0	0	0	0	0	0	0	0	0	0	0	0
27		9	3	0	1	0	0	Subsidios y subvenciones recibidos de la Federación	0	0	0	0	0	0	0	0	0	0	0	0
27		9	3	0	2	0	0	Subsidios y subvenciones recibidos del Estado	0	0	0	0	0	0	0	0	0	0	0	0
27		9	3	0	3	0	0	Subsidios y subvenciones recibidos del Municipio	0	0	0	0	0	0	0	0	0	0	0	0
1	NO ETIQUETADO							0	0	0	0	0	0	0	0	0	0	0	0	0
12	FINANCIAMIENTOS INTERNOS							0	0	0	0	0	0	0	0	0	0	0	0	0



H. AYUNTAMIENTO CONSTITUCIONAL DE TUMBISCATIO MICHOACÁN

2018-2021

"Municipio en Movimiento"



NOMBRE DEL MUNICIPIO:				TUMBISCATIO MICHOACAN												EJERCICIO PRESUPUESTAL:			
																2021			
TOTAL DEL PRESUPUESTO DE INGRESOS:				66,236,784.00															
F. F	FINANCIAMIENTO	CÒDIGO				RUBRO/TIPO/CLASE/CONCEPTO	ANUAL	ENERO	FEBRERO	MARZO	ABRIL	MAYO	JUNIO	JULIO	AGOSTO	SEPTIEMBRE	OCTUBRE	NOVIEMBRE	DICIEMBRE
1 2		0	0	0	0	0	0	0	0	0	0	0	0	0	0	0	0	0	0
						INGRESOS DERIVADOS DE FINANCIAMIENTOS													
1 2		0	3	0	0	0	0	0	0	0	0	0	0	0	0	0	0	0	0
						Financiamiento Interno													
1 2		0	3	0	1	0	0	0	0	0	0	0	0	0	0	0	0	0	0
						Financiamiento Interno													
TOTAL INGRESOS							66,236,784	5,133,433	6,058,014	5,326,559	6,003,105	5,464,635	5,540,702	5,445,251	5,344,494	5,141,795	4,978,510	3,702,627	8,097,662

2.- Se integró en el presente presupuesto el gasto erogado por el abastecimiento de agua potable, alcantarillado y saneamiento la cantidad de **\$342,577.00**, debido a que se proyectó de manera independiente en el Organismo.